

ЕЖЕГОДНЫЙ ОТЧЕТ

главы администрации города Перми

за 2012 год

Настоящий отчет подготовлен в соответствии с п.2 ч.6.1. ст.37 Федерального закона от 06.10.2003 № 131-ФЗ «Об общих принципах организации местного самоуправления в Российской Федерации», пп.14 п.9 ст.58.1 Устава города Перми, решением Пермской городской Думы от 20 ноября 2012 года № 255 «Об утверждении целевых показателей деятельности администрации города Перми».

2012 год стал во многом этапным для города Перми. Его результаты показали, что успехи, достигнутые в предыдущем году, не были эпизодом или следствием эффекта «низкой базы» посткризисного периода, а являются началом устойчивой тенденции роста основных показателей социально-экономического развития, улучшения качества жизни горожан.

Уверенный прирост населения, увеличение рождаемости и снижение смертности, развитие социальной сферы, увеличение объема инвестиций в основной капитал в частном секторе, увеличение доходов населения, выход на лидирующие позиции в Приволжском федеральном округе практически по всем показателям, характеризующим муниципальную бюджетную систему, стали не только следствием совместных усилий администрации города и Пермской городской Думы, но и активного сотрудничества местного самоуправления Перми с органами государственной власти Пермского края.

В данном докладе сделана попытка не только подвести итоги работы администрации города в прошедшем году, но и обозначить те направления деятельности, те сферы жизни города, работа над которыми в ближайшие годы позволит сохранить и усилить наметившиеся в 2011-2012 годах благоприятные тенденции.

СИСТЕМА СРЕДНЕСРОЧНОГО ПЛАНИРОВАНИЯ ДЕЯТЕЛЬНОСТИ АДМИНИСТРАЦИИ ГОРОДА ПЕРМИ

Перед тем, как перейти к отчету о достижении показателей социально-экономического развития города, следует охарактеризовать действующую в городе Перми систему достижения данных показателей.

В 2009 году администрацией города Перми создана и внедрена система среднесрочного планирования, построенная на принципах управления и бюджетирования, ориентированных на результат, в рамках функционально-целевой модели управления. В настоящее время система базируется на 7 нормативных правовых актов администрации города Перми и состоит из 3 документов планирования, 3 инструментов планирования. Полный цикл планирования и мониторинга зафиксирован в Регламенте планирования и мониторинга социально-экономического развития города Перми.

Ключевым подходом при планировании является концентрация ресурсов на направлениях, обеспечивающих достижение целей и задач социально-экономического развития города.

Функционально-целевая модель администрации города Перми состоит из функционально-целевых блоков (далее - ФЦБ), возглавляемых руководителями в статусе заместителей главы администрации города Перми и руководителя аппарата администрации города Перми. В блоки входят функциональные органы и подразделения администрации города, деятельность которых направлена на решение общих для блока целей и задач. Управленческую иерархию замыкают территориальные органы – администрации районов города Перми.

Для каждого из трех уровней существует собственный документ планирования:

- уровень руководителей ФЦБ – Доклад об основных задачах администрации города Перми¹;

¹Положение о докладе об основных задачах администрации города Перми утверждено постановлением администрации города Перми от 25.02.2010 № 85

- уровень функциональных органов и подразделений администрации города – Доклад о результатах и основных направлениях деятельности субъектов бюджетного планирования²;
- уровень территориальных органов администрации города – Доклад об основных направлениях деятельности территориальных органов администрации города Перми³.

Все три документа построены на принципе планирования от целей и задач к результатам, описанным в терминах конечного результата деятельности и непосредственного результата деятельности. Планирование необходимых финансовых средств осуществляется на основании показателей непосредственного результата деятельности.

В качестве инструментов планирования приняты:

- долгосрочная целевая программа (постановление администрации города Перми от 31.12.2009 № 1061 «Об утверждении Порядка принятия решений о разработке долгосрочных целевых программ, их формирования и реализации»);
- ведомственная целевая программа (постановление администрации города Перми от 24.12.2009 № 1014 «Об утверждении Порядка разработки, утверждения и реализации ведомственных целевых программ»);
- инвестиционный проект (постановление администрации города Перми от 31.12.2009 № 1060 «Об утверждении Порядка разработки и реализации инвестиционных проектов администрации города Перми»).

Начиная с 2009 года, процесс рассмотрения ДРОНД стал ключевым этапом при формировании трехлетнего бюджета города и позволил инвентаризировать и структурировать расходные обязательства под цели и задачи деятельности администрации с учетом конкретных, оцифрованных ожидаемых результатов решения задач в плановом периоде.

Особое внимание при формировании бюджета города уделяется применению программно-целевого метода, что позволяет публично обеспечить прозрачность бюджета и показать взаимосвязь финансовых ресурсов и результатов.

²Положение о докладах о результатах и основных направлениях деятельности субъектов бюджетного планирования утверждено постановлением администрации города Перми от 31.12.2009 № 1073

³ Положениe о докладах о направлениях деятельности территориальных органов администрации города Перми утверждено постановлением администрации города Перми от 25.02.2010 № 84

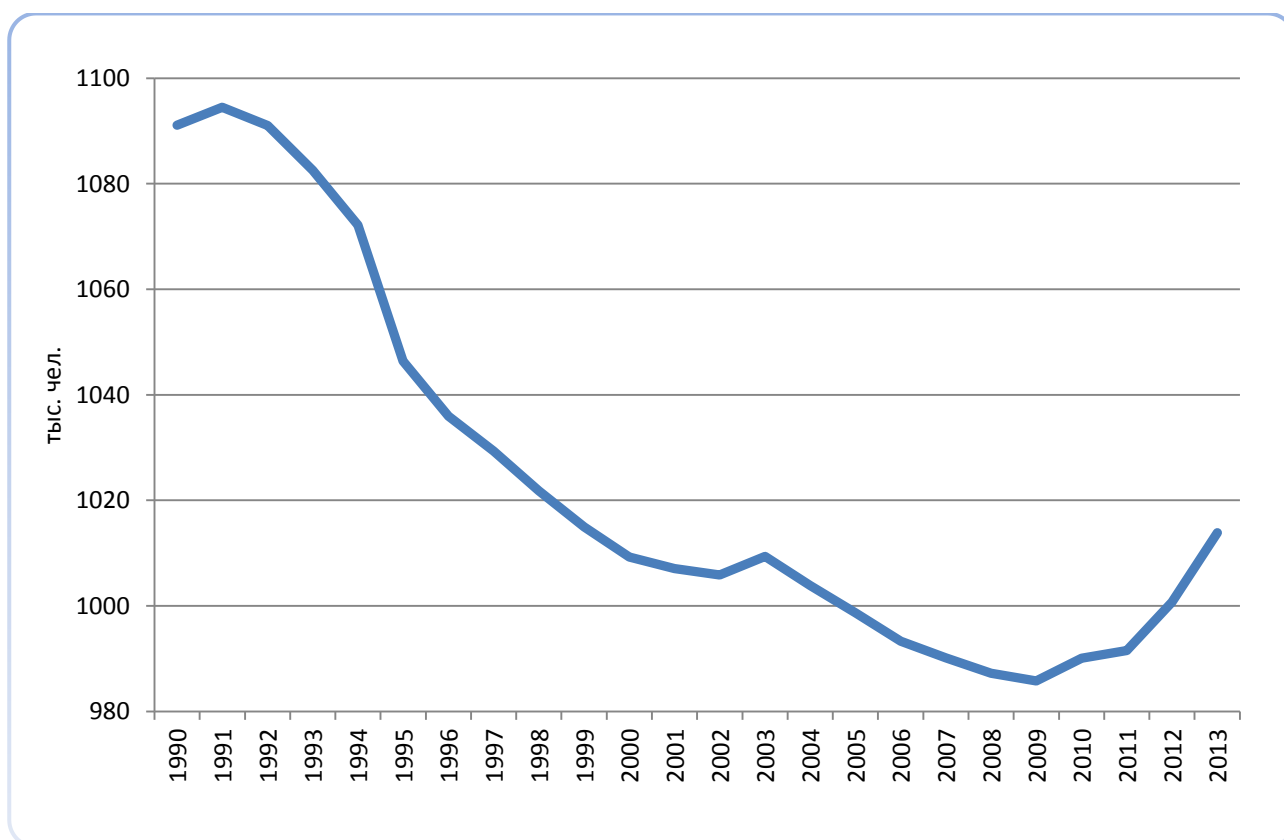
1. СОЦИАЛЬНАЯ ПОЛИТИКА

1.1. Повышение рождаемости

Подводя итоги 2012 года в социальной сфере, в первую очередь необходимо отметить успехи города Перми в улучшении демографической ситуации.

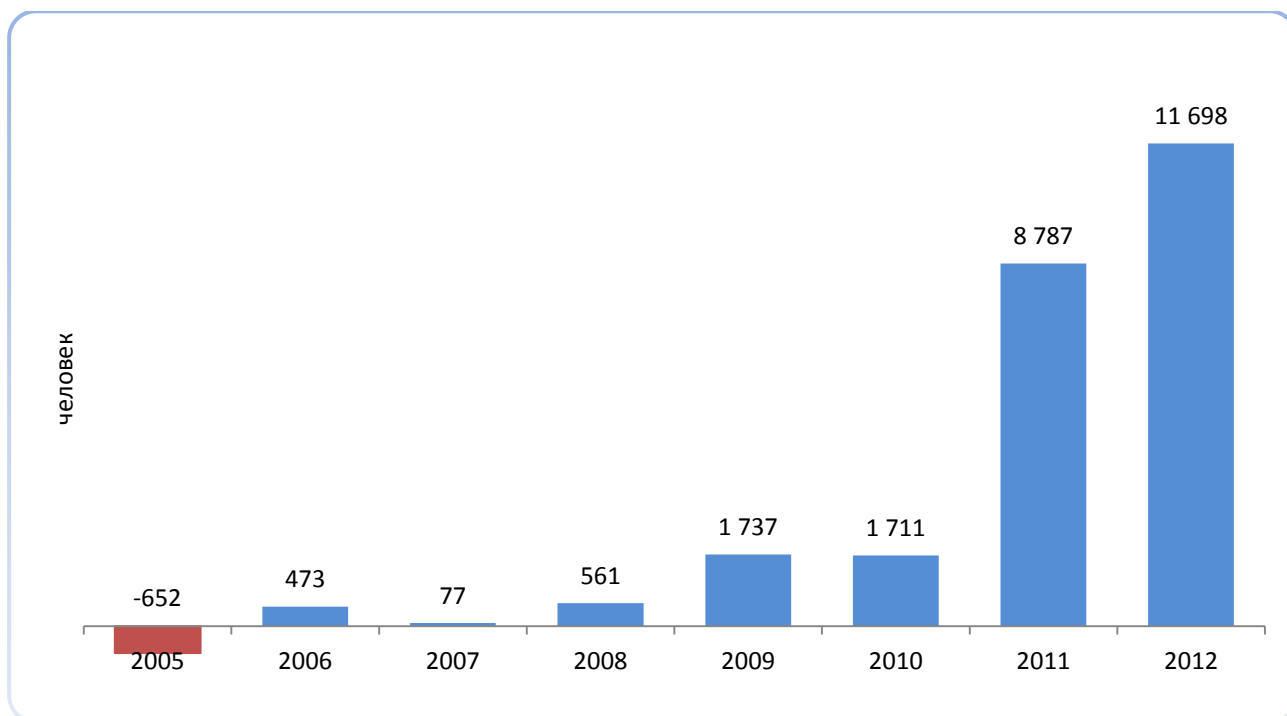
Численность постоянного населения города Перми на 01 января 2013 года составила 1 013 890 человек или 101,3 % к уровню предыдущего года (рост – на 13 211 человек). Как видно из представленной диаграммы, начиная с 2010 года, в Перми наблюдается устойчивый прирост количества населения, причем динамика данного прироста усиливается.

Диаграмма 1. Динамика численности постоянного населения города Перми



Миграционный прирост в 2012 году составил 11 698 человек, это в 1,3 раза больше, чем в 2011 году (8 787 человек), и в 6,8 раз выше, чем в 2010 году (1 711 человек).

Диаграмма 2. Динамика миграционного прироста (убыли) населения в городе Перми в 2005-2012 гг.



Начиная с 2011 года, в городе фиксируется устойчивый естественный прирост населения. Достигнутый уровень естественного прироста населения свидетельствует о положительном эффекте принимаемых на государственном, субъектовом и муниципальном уровнях мер по стимулированию рождаемости и снижению смертности населения.

Численность родившихся в 2012 году составила 13 902 человека, что на 9,2 % выше, чем в 2011 году. Коэффициент рождаемости составил 13,9 человек на 1 000 населения. Уровень рождаемости, достигнутый в городе Перми в 2012 году, превышает уровень рождаемости в Российской Федерации (13,3).

Численность умерших в 2012 году составила 12 408 человек, что на 0,1 % ниже, чем в 2011 году. Коэффициент смертности в 2012 году составил 12,4 человек на 1 000 населения, что значительно ниже соответствующих значений и по Пермскому краю (14,8), и по Российской Федерации (13,3).

Диаграмма 3. Динамика естественного движения населения города Перми

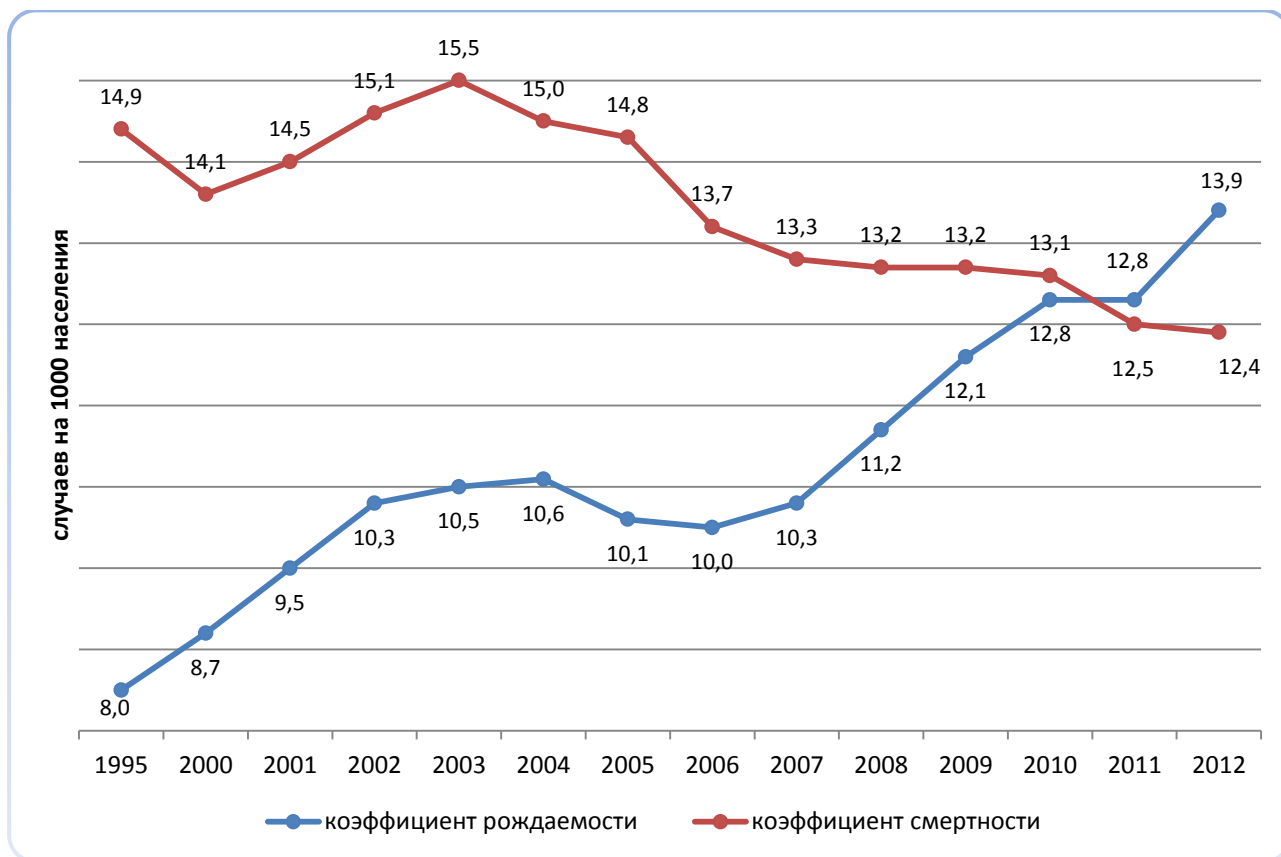
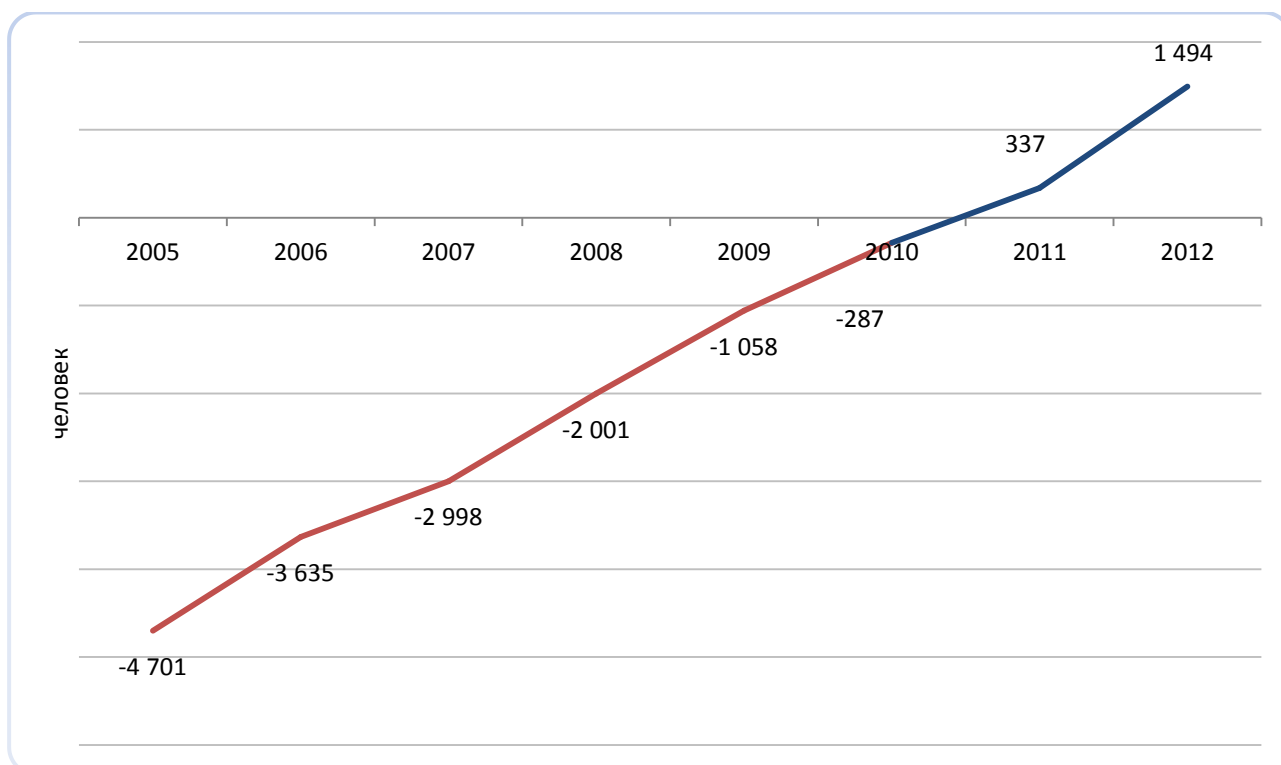
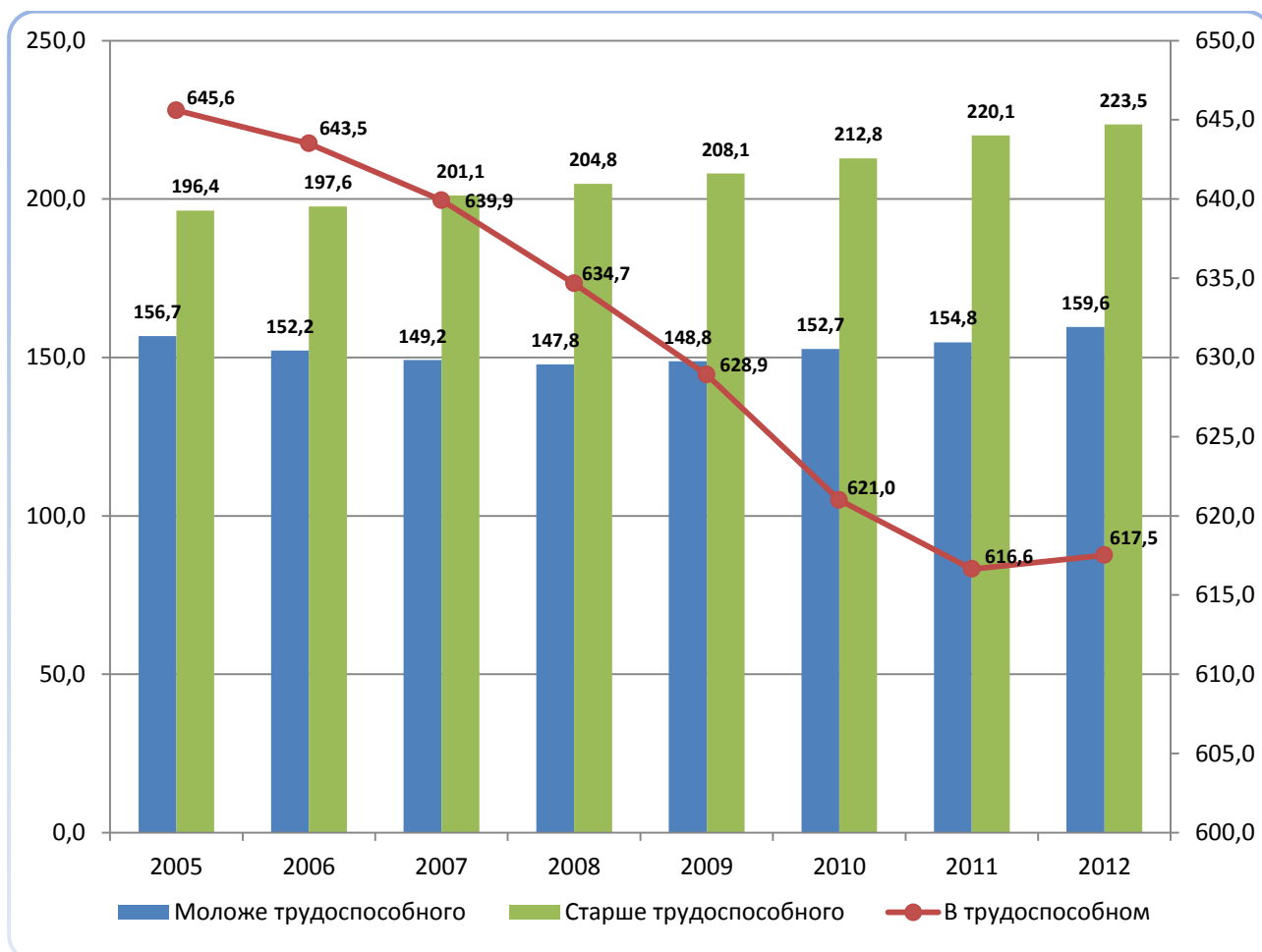


Диаграмма 4. Динамика естественного прироста населения в городе Перми в 2005-2012 гг.



Численность населения в трудоспособном возрасте по состоянию на 01 января 2012 года составила 617,5 тыс.человек, это 61,7 % от всего населения города Перми. До 2011 года в городе сохранялась тенденция к снижению численности населения в трудоспособном возрасте, однако в 2012 году впервые за последние годы зафиксирован рост по данному показателю. Так, по сравнению с предыдущим годом численность населения трудоспособного возраста увеличилась на 874 человека или на 1,4 %.

Диаграмма 5. Изменение возрастной структуры населения города Перми в 2005-2012 гг., тыс.человек, на 01 января



Данные тенденции, а также наметившееся в последние три года увеличение численности населения в возрасте моложе трудоспособного заставляют задуматься о будущем маленьких жителей Перми.

Несомненно, в первую очередь органы местного самоуправления обязаны обеспечить им возможность получения услуг дошкольного образования. Прошедший год в этом отношении можно назвать отправной точкой реального решения данной проблемы.

В 2012 году в дошкольных образовательных учреждениях (далее - ДОУ) дополнительно введено 585 мест, в том числе:

440 мест – за счет проведения ремонтных работ в существующих зданиях муниципальных ДОУ:

- МАДОУ «Центр развития ребенка - детский сад № 417» (ул.Кояновская, 5) - 150 мест;
- МБДОУ «Детский сад № 287» (ул.1-я Красноармейская,54) - 190 мест;
- МАДОУ «Детский сад № 247» (ул.Маршала Рыбалко,101а) - 25 мест;
- МАДОУ «Детский сад № 135» (ул.Мильчакова,26) - 75 мест;

145 мест - в результате перепрофилирования групп в зданиях ДОУ:

- МАДОУ «Детский сад № 203» (ул.Костычева,24) - 100 мест;
- МАДОУ «Детский сад № 85» (ул.Камышинская,9) - 25 мест;
- МАДОУ «Центр развития ребенка - детский сад № 178» (ул.Белинского,53) - 20 мест.

Кроме того, в рамках заключенного концессионного соглашения в 2012 году состоялось открытие первого в России концессионного детского сада - центра развития ребенка «Созвездие «UNIKUS» на 85 мест. В рамках концессионного соглашения осуществлялась реконструкция здания, расположенного по адресу: ул.Голева,6.

В прошедшем году продолжалась работа по организации центров развития, детских мини-садов в приспособленных муниципальных помещениях на 1-ых этажах жилых домов. В целом количество немunicipальных поставщиков услуг дошкольного образования за 5 лет выросло с 5 до 130. (110 индивидуальных предпринимателей, 16 НОУ, имеющих лицензию).

В целях расширения спектра услуг для детей дошкольного возраста в негосударственном секторе администрацией города Перми реализуется практика передачи частным инвесторам неиспользуемых муниципальных помещений для восстановления детских садов по концессионным соглашениям. В течение 2012 года в концессию были переданы 4 здания общей проектной емкостью 500 мест. Также в отчетном году были переданы в аренду для мини-садов 9 помещений общей проектной емкостью 450 мест.

Вместе с тем по итогам 2012 года доля детей от 1,5 до 7 лет, получающих услугу дошкольного образования, составила 64 % от общего количества детей.

Для удовлетворения остающейся потребности в соответствии с выработанной совместно с Правительством Пермского края дорожной картой (Соглашение от 26.12.2012 с Правительством Пермского края) в 2013-2015 годах в городе

Перми планируется открыть 5 530 новых мест в муниципальных детских садах за счет:

- безвозмездной передачи в муниципальную собственность ДОУ по ул.Нефтяников,22а (260 мест);
- капитального строительства нового корпуса ДОУ по ул.Докучаева,28а (80 мест);
- капитального ремонта зданий ДОУ, деятельность которых приостановлена (3 155 мест);
- приобретения имущественных комплексов ДОУ, находящихся в собственности физических и юридических лиц (1 710 мест);
- повышения эффективности использования площадей действующих ОУ и открытия новых групп (325 мест).

Реализация данных мероприятий - предмет совместной работы Правительства Пермского края, Пермской городской Думы и администрации города Перми в предстоящие три года.

1.2. Качественное образование

Повышение качества образования является важнейшим приоритетом для администрации города Перми. За последние 6 лет наблюдается положительная динамика одного из главных показателей качества освоения общеобразовательных программ – Единого государственного экзамена (ЕГЭ) в 11-х классах. Выпускники города Перми получают стабильно высокий средний балл по сравнению с российскими и краевыми показателями.

Диаграмма 6. Динамика среднего балла по ЕГЭ в 11 классах по предмету «Русский язык»

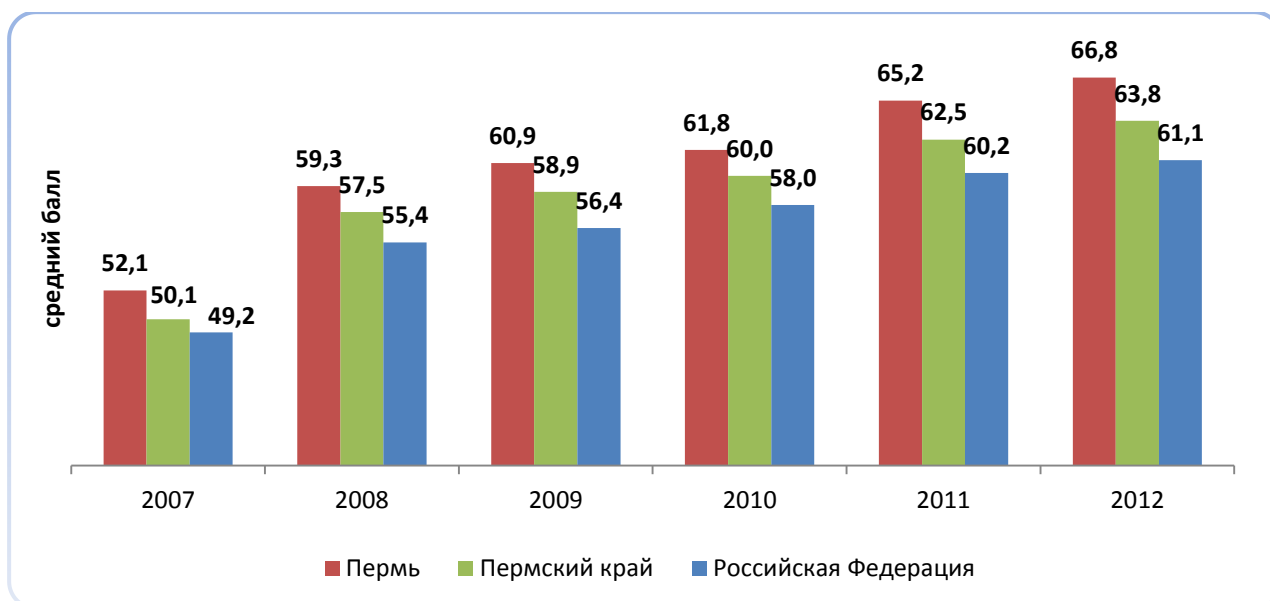
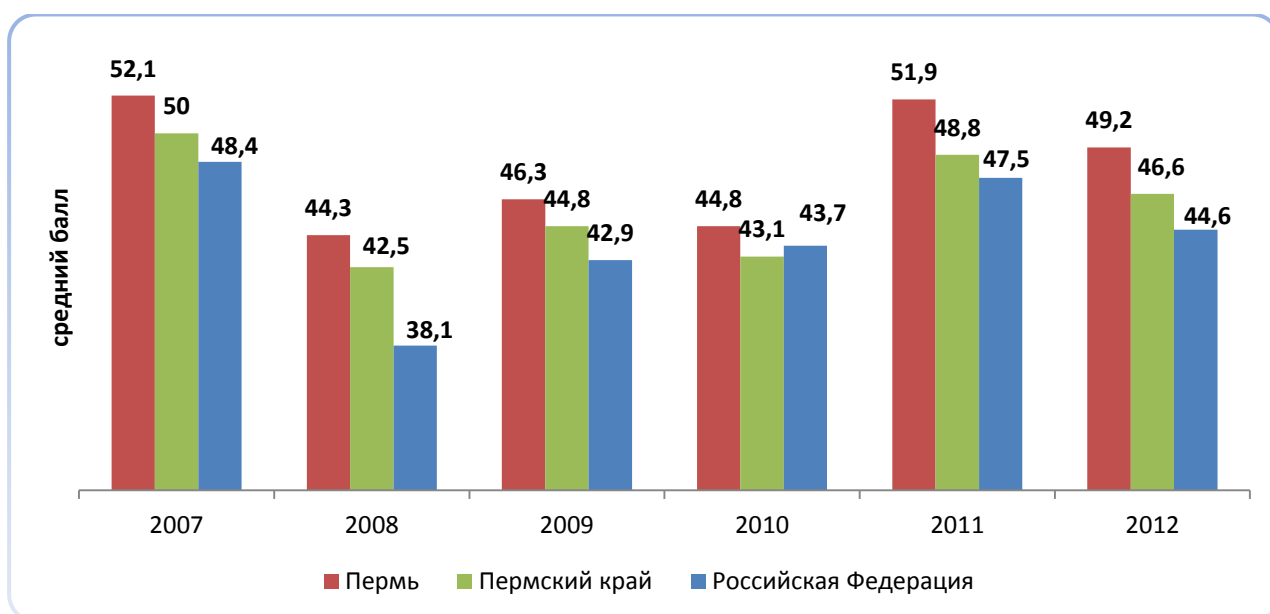


Диаграмма 7. Динамика среднего балла по ЕГЭ в 11 классах по предмету «Математика»



Результаты Единого государственного экзамена по обязательным предметам стабильно выше результатов в среднем по Российской Федерации, в 2012 году превышение составило 3,9 балла.

Стало традиционным сравнивать результаты ЕГЭ пермских выпускников с городами-конкурентами. Второй год подряд город Пермь входит в тройку лидеров как по русскому языку, так и по математике.

Диаграмма 8. Итоги ЕГЭ в сравнении с городами-аналогами по предмету «Русский язык»

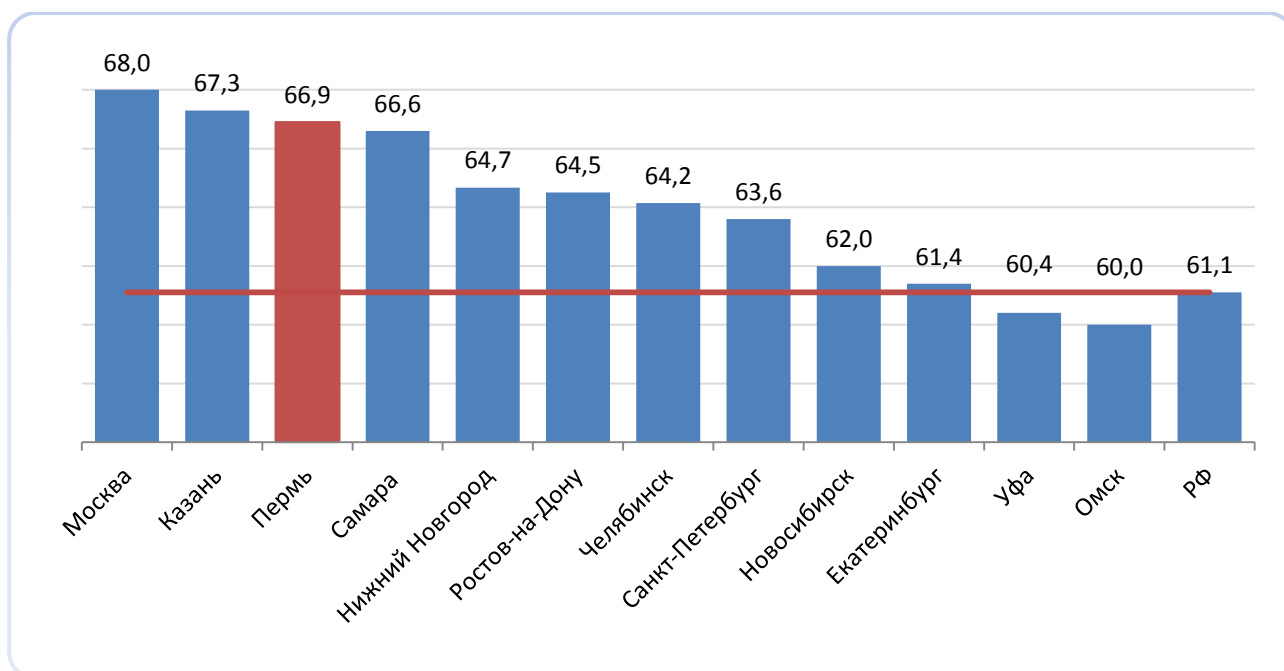
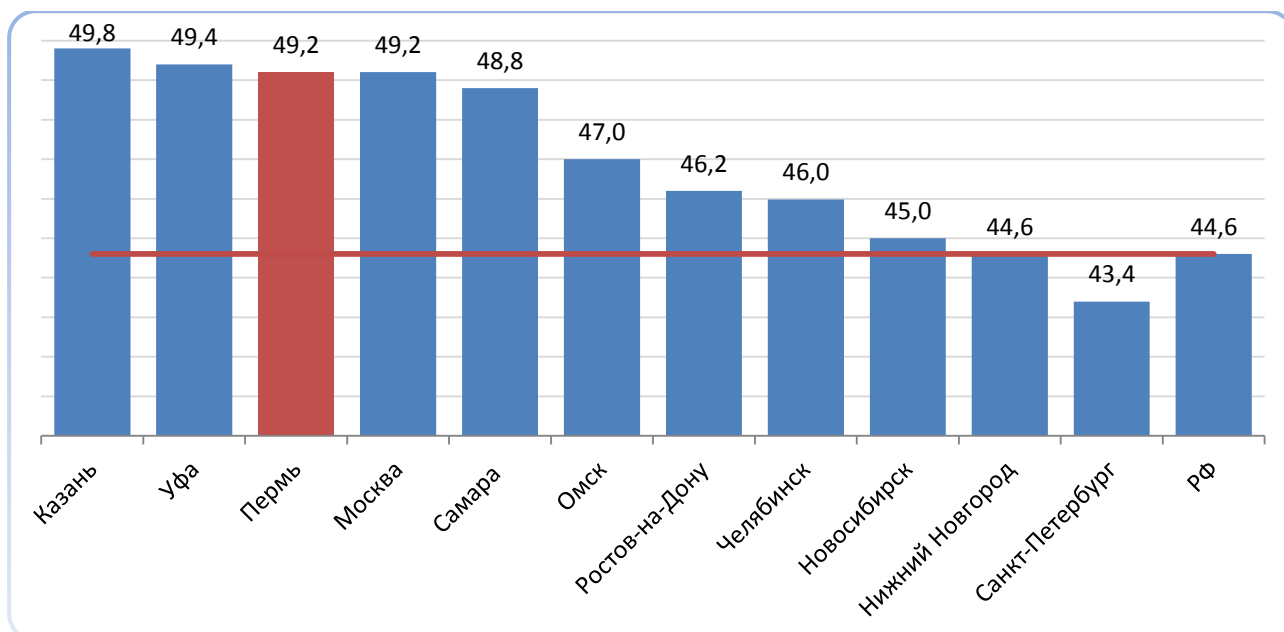


Диаграмма 9. Итоги ЕГЭ в сравнении с городами-аналогами по предмету «Математика»



В результате реализации городского проекта «Качество образования» наблюдается положительная динамика показателя «средний балл ЕГЭ». Самые лучшие результаты в сравнении с показателями по Российской Федерации получены по предметам: «Литература» (+12,4 балла), «Информатика» (+9,7 баллов), «Английский язык» (+8,0 баллов), «История» (+7,2 балла).

В 2012 году 824 выпускника окончили школу с результатом 225 баллов и выше, что более чем на 15 % выше уровня прошлого года.

В городе Перми одним из приоритетных направлений является языковое образование. Для учащихся города предоставляются образовательные услуги международного уровня – новое направление профильной подготовки, дающее возможность свободно овладеть одним и (или) несколькими иностранными языками, изучать отдельные предметы на иностранном языке и получать сертификаты о среднем, дополнительном и довузовском образовании международного образца.

На базе трех школ города реализуются программы Международного бакалавриата, позволяющие по окончании старшей ступени поступить без экзаменов в высшие учебные заведения разных стран мира:

- МАОУ «СОШ №7» – программы начальной школы – 368 учащихся;
- МАОУ «СОШ № 9» – программы основной школы – 443 учащихся;
- МАОУ «Лицей № 10» – программы старшей школы – 30 учащихся.

В 2012 году состоялся второй выпуск учащихся дипломной программы Международного бакалавриата МАОУ «Лицей № 10». Все 15 выпускников успешно сдали экзамены по программам Международного бакалавриата, кроме российского аттестата о среднем (полном) общем образовании они получают дипломы IB.

Международные сертификаты о владении иностранными языками получают не только ученики специализированных школ, но и дети из обычных образовательных учреждений. За два последних года 528 пермских школьников получили международные языковые сертификаты.

Реализация модели инклюзивного обучения детей с ограниченными возможностями здоровья осуществляется в МОУ «СОШ № 73» города Перми. Сегодня в 4-х инклюзивных классах обучается 83 человека. Ведется системная работа по созданию условий для обучения детей с ограниченными возможностями здоровья в общеобразовательной школе, что является одним из действенных способов социализации детей.

Созданы условия для организации дистанционного обучения 95 детей-инвалидов, по состоянию здоровья не посещающих школу и обучающихся

индивидуально на дому. Каждому учащемуся по месту его проживания оборудовано рабочее место, состоящее из комплекта компьютерного и специализированного оборудования, подведен Интернет, осуществляется оплата трафика.

В результате реализации указанных мероприятий доля детей-инвалидов, обучающихся в общеобразовательных учреждениях, от общего числа детей-инвалидов в 2012 году составила 45 %.

Большое внимание уделяется организации работы по прогнозированию и планированию кадрового руководящего звена, формированию резерва руководителей образовательных учреждений, проходящего профессиональный отбор и соответствующую подготовку.

Второй год директора школ города Перми участвуют в реализации федеральной программы по подготовке управленческих кадров для президентского кадрового резерва, где дважды пермские руководители занимали первые места в конкурсе управленческих проектов. По результатам три руководителя пермских школ получили направления на стажировку в Европу.

В течение 2012 года 13 пермских педагогов стали призерами и дипломантами всероссийских конкурсов профессионального педагогического мастерства «Учитель года России», «Воспитатель года России», «Сердце отдаю детям», 8 педагогов заняли призовые места на краевом уровне данных конкурсов.

Существенный вклад во всестороннее и гармоничное развитие детей города вносит дополнительное образование. Услугу дополнительного образования в 2012 году получили 92,0 % детей в возрасте от 5 до 18 лет.

Учащиеся школ города ведут активную концертную и выставочную деятельность, участвуют в краевых, всероссийских, международных конкурсах. В 2012 году количество дипломантов и лауреатов международных и всероссийских конкурсов составило 442 человека, что на 41 человека больше, чем в 2011 году.

В 2012 году в области дополнительного образования детей в сфере культуры реализовывалась ведомственная целевая программа «Дети - будущее культурной столицы». Мероприятия программы направлены на поддержку одаренных детей города Перми в сфере культуры и искусства, создание условий для профессионального совершенствования педагогических кадров, организацию поддержки образовательных учреждений дополнительного образования в сфере культуры и искусства.

В рамках ведомственной целевой программы «Дети – будущее культурной столицы» в период с 21 января по 03 марта 2012 года организовано участие одаренных детей города Перми в муниципальном этапе XI фестиваля

искусств детей и юношества им.Д.Кабалевского «Наш Пермский край», имеющего тридцатилетнюю историю и уникальные традиции. Общее число участников фестиваля составило 4619 чел., в том числе в составах творческих коллективов (оркестры, ансамбли) – 3656 чел., солистов всех жанров – 963 чел. Среди участников фестиваля – учащиеся муниципальных образовательных учреждения дополнительного образования детей в сферах культуры и образования, представители детских творческих коллективов учреждений культуры. По итогам муниципального этапа фестиваля профессиональное жюри отметило дипломами 863 участников, в том числе дипломами I степени 397 чел.

Одним из необходимых условий деятельности образовательных учреждений является наличие лицензии. Практически все школы города Перми имеют лицензии (93 %).

В 2012 году после капитального ремонта открыто МОУ «Гимназия № 17», введены в эксплуатацию спортивный зал в МАОУ «СОШ № 52», межшкольный стадион в МОУ «СОШ № 109». Также проводился комплексный капитальный ремонт школ № 10, 60, 87. Проведен капитальный ремонт ДОУ «Детский сад № 417», начат капитальный ремонт ДОУ «Детский сад № 22». Также проведены текущие ремонты в 27 детских садах.

В 2013 году планируется:

- завершение капитальных ремонтов СОШ № 10, 60, 87;
- завершение капитальных ремонтов в ДОУ «Детский сад № 22»;
- завершение строительства нового корпуса ДОУ «Детский сад № 407» на 100 мест в микрорайоне Пролетарский, срок ввода в эксплуатацию – декабрь 2013 года.
- завершение строительства нового здания детского сада в Индустриальном районе по соглашению с ОАО «ЛУКОЙЛ», срок ввода в эксплуатацию – январь 2014 года.
- будет начат капитальный ремонт двух школ (МАОУ «СОШ № 101», МАОУ «СОШ № 114»). Также продолжится строительство нового корпуса МАОУ «Гимназия № 11»;
- будет начат комплексный капитальный ремонт в 7 детских садах. В 2 детских садах будет проведен ремонт отдельных элементов здания.
- будут построены новые спортивные площадки на территории МАОУ «СОШ № 44», МАОУ «СОШ № 60», МАОУ «СОШ № 94», МАОУ «Лицей № 1», МАОУ «Гимназия № 2».

Также в 2013 году начато изготовление проектно-сметной документации на восстановление 10 детских садов, закрытых из-за аварийности.

1.3. Повышение уровня здоровья молодежи

Очевидно, что благополучие детей, их развитие и участие в общественной жизни во многом зависит от состояния здоровья.

Проведение профилактических и лечебно-оздоровительных мероприятий в муниципальных образовательных учреждениях города Перми специалистами детских поликлиник совместно с педагогами, работа «Школ здоровья» в ряде образовательных учреждений позволили увеличить удельный вес учащихся имеющих первую-вторую группу здоровья (здоровые дети) с 79,0 % в 2011 году до 80,9 % в 2012 году.

Организация каникулярной занятости детей – важная составляющая социального благополучия горожан. Одной из основных задач администрации города Перми является обеспечение необходимых условий для безопасного оздоровления, отдыха и занятости детей, позволяющих организовать их свободное время.

В 2012 году приоритетными направлениями были:

- повышение качества предоставляемых услуг в сфере оздоровления, отдыха и занятости детей города Перми;
- организация оздоровления, отдыха и занятости детей города Перми, в том числе обеспечение 100 % охвата детей приоритетных категорий различными организованными формами оздоровления, отдыха и занятости.

Организация оздоровления, отдыха и занятости детей города Перми из приоритетных категорий во всех формах оздоровления находилась на постоянном контроле.

В течение 2012 года в городе Перми была оказана поддержка родителям (законным представителям) на организацию оздоровления и (или) отдыха детей в возрасте от 7 до 18 лет, проживающих на территории города Перми:

- путем предоставления компенсации родителям части расходов на оплату стоимости путевки в загородные детские оздоровительные лагеря и детские санаторно-оздоровительные лагеря, расположенные на территории Российской Федерации. Такую поддержку получили 479 родителей, что почти в 3 раза больше, чем в 2011 году (факт 2011 года – 175 выплаченных компенсаций);
- путем предоставления Сертификата на оздоровление и (или) отдых детей для частичной оплаты услуг (путевки) по отдыху и (или) оздоровлению детей организаций (учреждений), оказывающих услуги по отдыху и (или) оздоровлению детей с использованием Сертификата.

Сертификат является формой единовременной поддержки ребенка на оздоровление и отдых, дает право родителям (законным представителям) выбрать для своего ребенка одну из форм оздоровления и отдыха: загородный детский оздоровительный лагерь или детский санаторно-оздоровительный лагерь, туристический лагерь палаточного типа или лагерь досуга и отдыха. Сертификат могли получить родители детей в возрасте от 7 до 18 лет, которые зарегистрированы на территории Перми.

Второй год подряд наблюдалось увеличение спроса на оздоровление детей в загородных и санаторных оздоровительных лагерях. В учреждениях данного профиля укрепили свое здоровье 24,3 тыс.детей, что на 27,9 % больше планового показателя (19,0 тыс.детей).

В 2012 году было выдано 34364 сертификата, из них реализовано 25374 сертификата (73,8 %).

С использованием сертификата на оздоровление и (или) отдых оздоровлено 7599 детей приоритетной категории, что на 29,13 % больше, чем в 2011 году (5385 чел.):

- дети, находящиеся в социально опасном положении, – 448 чел.;
- дети группы риска – 728 чел.;
- дети из малоимущих семей – 3 114 чел.;
- дети из многодетных семей – 1 433 чел.;
- дети-сироты, оставшиеся без попечения родителей, проживающие в опекунских и приемных семьях – 452 чел.;
- дети работников муниципальных учреждений – 1424 чел., которые впервые в 2012 году получили 80 % бюджетную поддержку при использовании сертификата в загородный оздоровительный лагерь.

Деятельность администрации города Перми при внедрении механизма организации оздоровительной кампании 2012 года по Сертификатам позволила:

- обеспечить равный доступ всех семей к получению Сертификата вне зависимости от места работы и социального положения родителей;
- обеспечить единую систему выдачи Сертификатов родителям (законным представителям), в том числе возможность получения Сертификата в любом удобном пункте выдачи Сертификатов на территории города Перми независимо от места проживания;
- предоставить возможность родителям выбрать не только организованную форму оздоровления и отдыха для своих детей, но внутри выбранной

формы определить конкретный лагерь, сроки смены, месторасположение, программу, реализуемую в лагере и другие важные факторы;

- использовать полученный Сертификат в осенне-зимний период;
- получить дополнительные Сертификаты для детей, находящихся в социально опасном положении, и детей группы риска для использования в лагерях досуга и отдыха и туристических лагерях палаточного типа;
- участвовать в организации отдыха детей города Перми в лагерях досуга и отдыха немуниципальным поставщикам, осуществляющим свою деятельность в данной сфере;
- организовать на базе загородных оздоровительных лагерей лагерь досуга и отдыха и туристические лагеря палаточного типа (например: ЗОЛ «Новое поколение», помимо ЗОЛ, проводил лагерь досуга и отдыха и туристический лагерь палаточного типа, ЗОЛ «Теремок» – туристический лагерь палаточного типа);
- компенсировать хозяйствующим субъектам (загородным и санаторным лагерям, предприятиям) часть затрат по организации оздоровления и отдыха детей за территорией Пермского края.

Для удобства пермяков в школах и администрациях районов города Перми работали пункты выдачи сертификатов:

- с апреля по июнь – 37 пунктов;
- с июля по настоящее время – 6 пунктов.

Таким образом, в 2012 году доля детей в возрасте от 7 до 18 лет, охваченных различными формами оздоровления, отдыха и занятости, в общей численности детей данного возраста составила 98 %.

Занятия физической культурой и спортом – одна из составляющих здоровья ребенка. Доля детей школьного возраста, систематически занимающихся физической культурой и спортом, в общем количестве детей соответствующего возраста в 2012 году составила 63,6 %. В их число входят учащиеся, посещающие секции ДЮСШ, СДЮШОР (19938 чел.), секции учреждений дополнительного образования (9546 чел.), спортивные классы и секции общеобразовательных учреждений (29906 чел.), спортивные секции в учреждениях СПО и НПО (8836 чел.), фитнес-центры, федерации по видам спорта (1684 чел.).

Подготовку спортивного резерва на территории города Перми осуществляют 26 муниципальных детско-юношеских спортивных школ, которые развивают свыше 50 различных видов спорта. Общая численность занимающихся в данных учреждениях по состоянию на 01 января 2013 года составила около 20 тыс.человек.

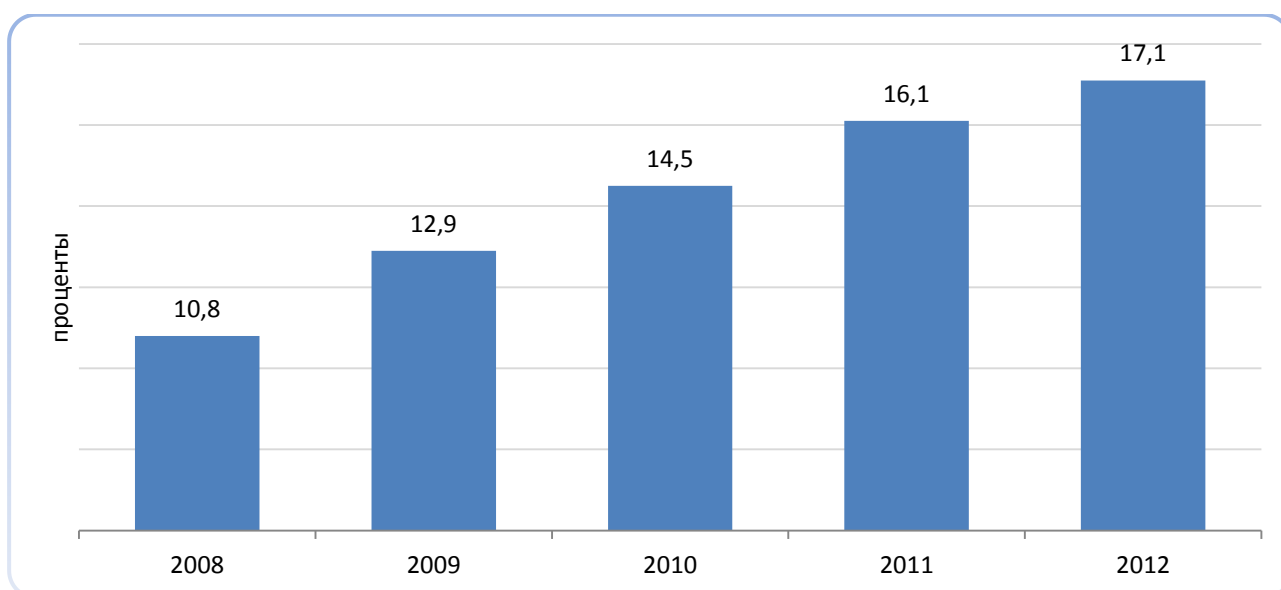
В 2012 году в детско-юношеских спортивных школах города Перми подготовлено 3 815 спортсменов-разрядников, из них: 33 – мастера спорта, 4 – мастера спорта международного класса.

Количество призовых мест (медалей), завоеванных спортсменами города Перми на официальных краевых соревнованиях в 2012 году составило 2011 единиц.

По результатам спортивных достижений 2012 года на соревнованиях российского и международного уровня 151 юный спортсмен выдвинут на получение стипендии Главы города Перми «Спортивные надежды».

В последние годы наблюдается положительная динамика численности населения, систематически занимающегося физической культурой и спортом. По итогам 2012 года значение данного показателя составило 17,1 %.

Диаграмма 10. Динамика доли населения, систематически занимающегося физической культурой и спортом, %

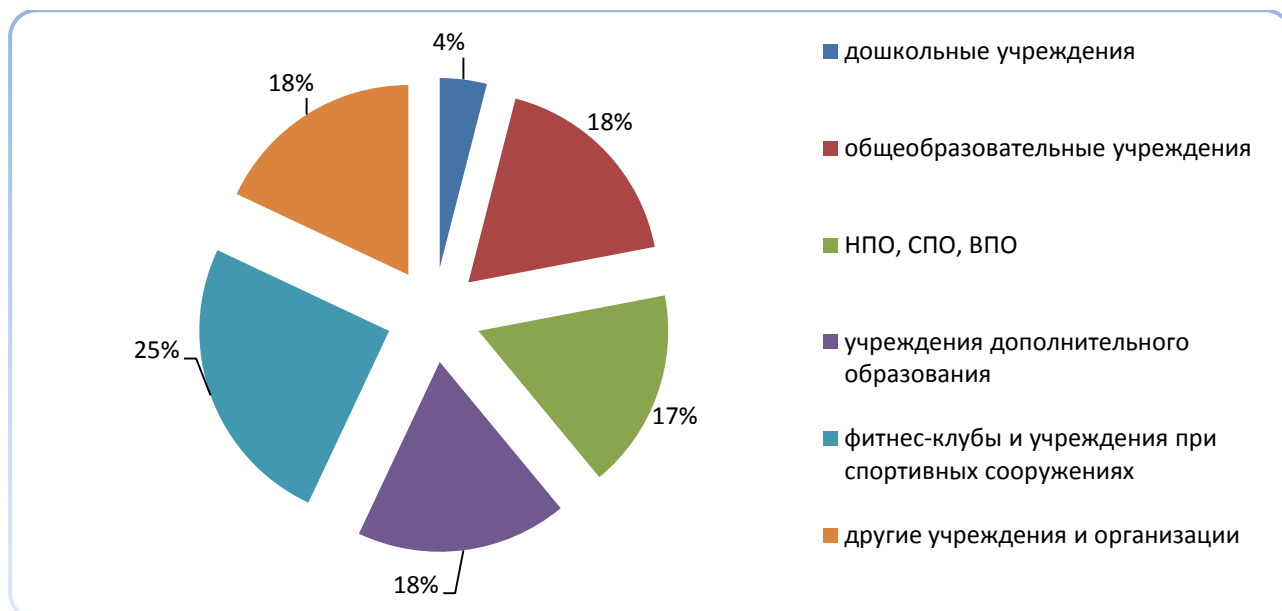


Наиболее популярными видами спорта у населения являются футбол (10,6 % от общего числа занимающихся физической культурой и спортом), фитнес-аэробика (10,4 %), плавание (8,3 %), баскетбол (6,8 %).

В наибольшей степени на рост числа занимающихся физкультурой и спортом повлияло увеличение численности населения, регулярно посещающих фитнес-клубы. Занятия в фитнес-клубах и учреждениях при спортивных сооружениях является наиболее распространенной организованной формой занятий. В 2012 году объем физкультурно-оздоровительных и спортивных услуг, оказываемых данными организациями, составил 25 % в общем объеме соответствующего рынка услуг. Второе место принадлежит

учреждениям дополнительного образования детей, в числе которых детско-юношеские спортивные школы.

Диаграмма 11. Структура занимающихся физической культурой и спортом в городе Перми в 2012 году, %



В целях развития спортивной инфраструктуры города Перми начата реализация проекта по строительству физкультурно-оздоровительного комплекса в Свердловском районе города Перми по ул.Обвинской,9, включающего ледовую площадку и универсальный спортивный зал. Срок завершения строительства данного объекта – июнь 2014 года.

1.4. Создание благоприятной среды для проживания и самореализации на территории города Перми

В течение 2012 года на территории города Перми продолжалась работа по совершенствованию предоставления услуг по организации досуга населения. В отчетном периоде реализовано 25 проектов межрегионального, международного уровней, в том числе: детский международный конкурс «Волшебный смычок», международный фестиваль «Дягилевские сезоны», VI Международный фестиваль современной музыки, Международная научно-практическая конференция по вопросам современной музыки. Большой резонанс получил фестиваль «Белые ночи в Перми», зрителями и участниками которого стали более 1 млн. человек.

В 2012 году с большим успехом прошел V ежегодный фестиваль «Музыка старинных особняков»: в течение года проведено 12 концертов классической музыки в форме литературно-музыкальных вечеров, которые проводились в исторических зданиях города – объектах культурного наследия. В рамках данного фестиваля приобретен концертный рояль для Центральной городской библиотеки им.А.С.Пушкина.

В результате всех проведенных на территории города мероприятий, проводимых при поддержке администрации города Перми, количество посещений мероприятий в сфере культуры и искусства превысило 6,5 млн.

Количество посещений мероприятий в сфере молодежной политики, проводимых на территории города при поддержке администрации города Перми, превысило 52 тыс.

В сфере сохранения и популяризации объектов культурного наследия, находящихся в собственности муниципального образования город Пермь, впервые разработана и утверждена ведомственная целевая программа «Сохранение, изучение и популяризация объектов культурного наследия (памятников истории и культуры), находящихся в собственности муниципального образования город Пермь».

Приняты в муниципальную собственность объекты культурного наследия: монумент «Разорванное братство», Вечный огонь Мемориального ансамбля, сооруженного на месте митингов рабочих в 1905 году (в соответствии с откорректированным техническим паспортом сооружения), кубы у памятника Уральскому добровольческому танковому корпусу.

Проведена работа по выявлению бесхозных объектов культурного наследия (67 объектов, из них в 2013 году планируется к принятию в муниципальную

собственность 19 объектов из расчета выделенных средств в размере 590 тыс.руб.).

В 2012 году принято решение о создании попечительских советов муниципальных театров на территории города Перми, начата его фактическая реализация.

Утверждена ведомственная целевая программа «Обеспечение и развитие театрально-концертной деятельности муниципальных учреждений культуры города Перми».

Исключительно важная роль в культурно-просветительской деятельности принадлежит искусству театра. Деятельность пермских театров высоко ценится во всем мире, дает выдающиеся творческие результаты.

МБУК «Пермский театр «У Моста»

Дата	Фестиваль	Город	Достижение
12 апреля 2012 года	Золотая Маска	Москва	диплом за спектакль «Безрукий из Спокэна»
25, 26 мая 2012 года	Мельпомена Таврии	Херсон, Украина	дипломы за спектакли «Женитьба», «Зверь»
23 сентября 2012 года	Международный Волковский Фестиваль	Ярославль	диплом за спектакль «Женитьба»
10 октября 2012 года	НОМО LUDENS	Николаев, Украина	спектакль «Женитьба»: дипломы: «Лучший спектакль», «Лучшая сценография» - Федотов Сергей, «Лучшая мужская роль» - Василий Скиданов», «Лучшая мужская роль второго плана» - Мельников Сергей

В 2012 году художественный руководитель МБУК «Театр «У Моста» получил премию Правительства Российской Федерации им. Волкова за развитие театрального искусства Российской Федерации.

МАУК «Пермский театр юного зрителя»

Дата	Фестиваль	Город	Достижение
Апрель 2012 г.	Всероссийский фестиваль «На пороге юности»	Рязань	Спектакль «Я буду Балдой!»: диплом «За живость эмоций, живой звук и живое слово»
Май 2012 г.	Международный фестиваль театра для детей «Большая перемена»	Пермь	диплом за спектакль «Золочёные лбы»
Июнь 2012 г. Был представлен спектакль	Международный театральный фестиваль современной драматургии «Коляда-Plays»	Екатеринбург	диплом за спектакль «Отрочество»
Июнь 2012 г.	Федеральный фестиваль «Театральный Олимп»	Сочи	Спектакль «Золочёные лбы»: специальный приз жюри, диплом

Художественный руководитель Михаил Скоморохов удостоен гранта Президента Российской Федерации для поддержки творческих проектов общенационального значения в области культуры и искусства».

МАУК «Театр «Балет Евгения Панфилова»

Дата	Фестиваль	Город	Достижение
апрель-май 2012 г.	Международный конкурс артистов балета «Арабеск»	Пермь	диплом
октябрь 2012 г.	Фестиваль современной хореографии Дюссельдорф (Германия)	Дюссельдорф (Германия)	диплом
апрель 2012 г.	Российская Национальная премия и фестиваль «Арлекин»	Санкт-Петербург	дипломы «Лучшая работа драматурга» (инсценировка Я.Пулинович) и «Лучшая работа хореографа/балетмейстера» (хореограф А. Райник)

МАУК «Пермский театр кукол»

Дата	Фестиваль	Город	Достижение
декабрь 2012 года	III Краевой фестиваль спектаклей для детей и юношества профессиональных театров Пермского края «Теплая ладошка» на базе Лысьвенского театра драмы им. А.А.Савина.	Лысьва	диплом

На территории города Перми действуют 3 концертных организации МАУК «Городское концертное объединение», в составе которого: ансамбль народной музыки и танца «Ярмарка», ансамбль песни и танца «Ромэн», ансамбль «Ба-Ба-Ту»; МАУК «Академический хор «Млада»; МАУК «Театр ледовых миниатюр «Колибри».

Коллективы профессионального искусства достойно представляют город Пермь на Международном уровне:

- Хор «Млада» участвовал в Международном конкурсе хоровых коллективов им. Б.Бартока в Венгрии,
- ансамбль народной музыки и танца «Ярмарка» принял участие в Международном музыкальном фестивале в Германии,
- ансамбль «Ба-Ба-Ту» принял участие в международном фестивале традиционной американской музыки в стиле кантри «Блюграсс на Уральских горах».

В городе Перми действует МАУК «Центральный выставочный зал». В течение 2012 года было проведено 20 выставок, среди них вызвали наибольший интерес такие проекты, как «Новые имена» выставка «Поколение Y», «Царские дни», посвященный 400-летию династии Романовых, совместно с пермскими антикварами «Пермь купеческая», «Ноев Ковчег 2012» стрит-арт, «Русский акцент» молодые художники Перми, «Камская вольница», посвященный юбилею Народного художника России М.Тарасовой, и другие.

Разносторонний репертуар планетария привлекает внимание зрителей и прессы. Звездный зал оснащен новейшим оборудованием - полным комплексом системы цифрового планетария со специализированным программным обеспечением (трехмерное изображение без очков и полное погружение в виртуальную реальность космоса). Сегодня планетарий – это бренд не только города Перми, но и всего Пермского края. 01 июня 2013 года состоится открытие у планетария смотровой площадки, которая станет одним из знаковых мест города Перми.

В городе Перми в текущем году насчитывается 41 публичная (общедоступная) библиотека. Число читателей 191487 чел. по сравнению с предыдущим годом увеличилось на 0,8 %. Количество посещений составило 1683263 чел.

Размер совокупного книжного фонда публичных библиотек составил 1174082 единиц хранения. Все библиотеки города подключены к сети Интернет, работают в системе электронных каталогов.

В 2012 году на базе вновь принятых в муниципальную собственность имущественных комплексов созданы два муниципальных автономных учреждениях культуры досугового типа: Дворец культуры им. С.М.Кирова и Дворец культуры имени М.И.Калинина. Благодаря созданию данных

учреждений ежегодно 400 детей, подростков и взрослых смогут бесплатно посещать 22 клубных формирования (кружки самодеятельного народного творчества), так же на базе данных учреждений будет организовано 297 культурно-досуговых мероприятий.

В сфере молодежной политики работа велась по приоритетным направлениям, установленным Стратегией государственной молодежной политики в Российской Федерации, а именно:

- организация досуговой занятости молодежи;
- организация временной трудовой занятости подростков;
- военно-патриотическое воспитание подрастающего поколения;
- поддержка и развитие добровольчества.

В течение 2012 года на территории города Перми продолжалась работа по развитию добровольческого движения, проводились круглые столы для добровольческих объединений и организаций города Перми, прошли обучающие семинары, тренинги для школьников образовательных учреждений, учащихся СПО и НПО, студентов вузов, проведен международный выездной волонтерский семинар. В декабре 2012 года состоялся Всероссийский Форум «Доброволец России – 2012». Участниками мероприятия стали представители из 50 регионов, в том числе более 10 добровольческих объединений города Перми. Всего в мероприятиях по развитию добровольчества приняли участие около 8 тыс. человек.

Для вовлечения молодежи в трудовую и экономическую деятельность проведены обучающие семинары, тренинги для учащихся СПО и НПО, студентов высших учебных заведений по развитию студенческих отрядов в городе Перми, организована работа «Молодежной биржи труда», продолжена реализация проекта «Городская школа вожатых» (количество обученных вожатых составило 180 чел.), состоялся конкурс «Вожатый года», проведен фестиваль – слет студенческих отрядов города Перми. В июне 2012 года состоялось открытие летнего трудового сезона. Всего было трудоустроено 5014 человек, в том числе находящихся в социально опасном положении и состоящих на учете в подразделениях по делам несовершеннолетних. В целях внедрения форм и технологий профессионального и социально-правового просвещения и ориентирования молодежи, помощи в планировании и развитии эффективной карьеры молодежи на рынке труда были проведены консультации, круглые столы и ярмарки вакансий «Есть работа!». С целью поддержки и популяризации инициатив и начинаний молодежи в социально-экономической сфере, сфере технологий и научно-промышленных разработок проведен конкурс «Наставник года». Всего на

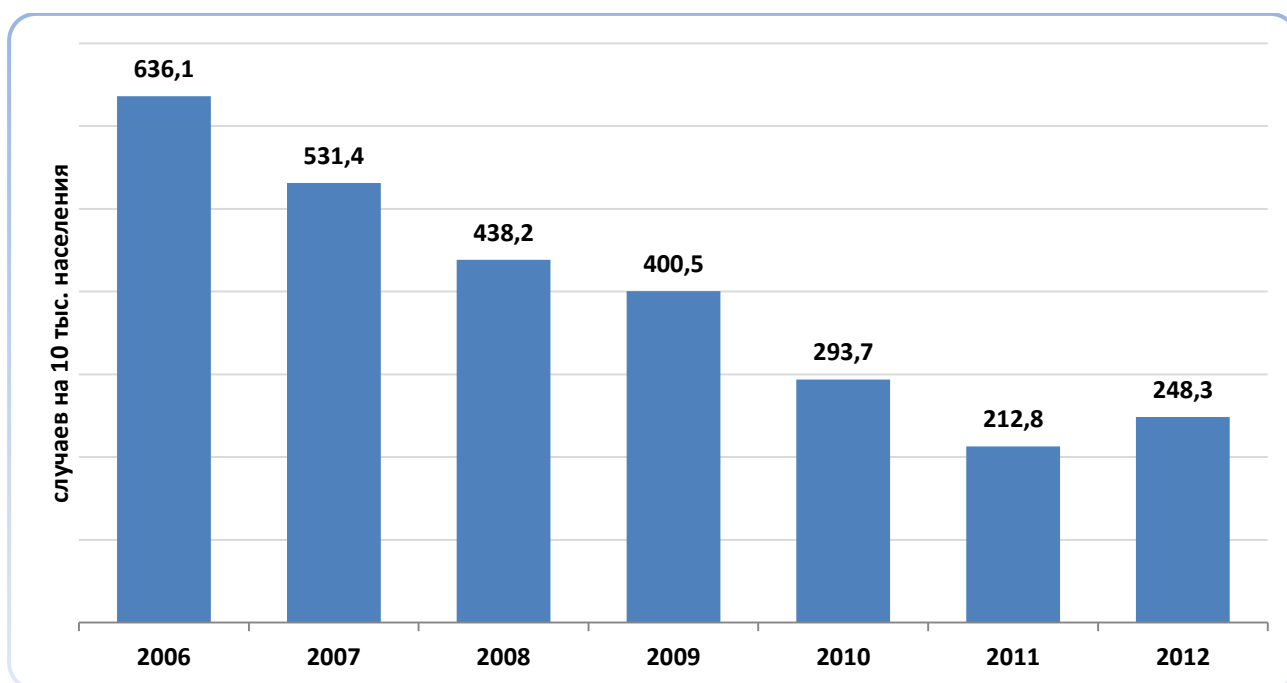
развитие моделей и форм вовлечения молодежи в трудовую и экономическую деятельность, направленную на решение вопроса самообеспечения молодежи было израсходовано более 15 млн.рублей.

- В целях поддержки способной, инициативной и талантливой молодежи в 2012 году в городе Перми были проведены следующие мероприятия: фестиваль «Молодежных отрядов», фестиваль молодежных субкультур, интеллектуальный конкурс (чемпионат) по интеллектуальным играм среди работающей молодежи предприятий и организаций города Перми, фестиваль «Посвящение в студенты». Количество человек, принявших участие в мероприятиях, составило более 500 человек.
- В рамках военно-патриотического воспитания молодежи совместно с общественными организациями и патриотическими объединениями города Перми проводилось немало интересных, воспитывающих мероприятий: конкурс патриотической песни «Русский дух», проведен XIII открытый конкурс патриотической авторской песни им Б. Окуджавы, проведена акция «Большая георгиевская игра», в которой приняло участие более 25 молодежных объединений и организаций города Перми, соревнования допризывной молодежи, конкурс патриотических клубов общественных организаций. Общее количество человек составило около 5 тыс.человек.

1.5. Создание безопасной среды

Обеспечение безопасности является важным направлением деятельности администрации города Перми. Работа в данном направлении осуществляется в рамках долгосрочной целевой программы «Безопасный город» на 2009-2012 годы. Следует констатировать, что уровень преступности в городе Перми, имевший до настоящего времени устойчивую тенденцию к снижению, по итогам 2012 года вырос, и составил 248,3 случая на 10 тыс.чел. Рост некоторых видов преступлений, особенно в общественных местах, по всей видимости связан с сокращением численного состава органов полиции.

Диаграмма 12. Динамика уровня преступности в городе Перми



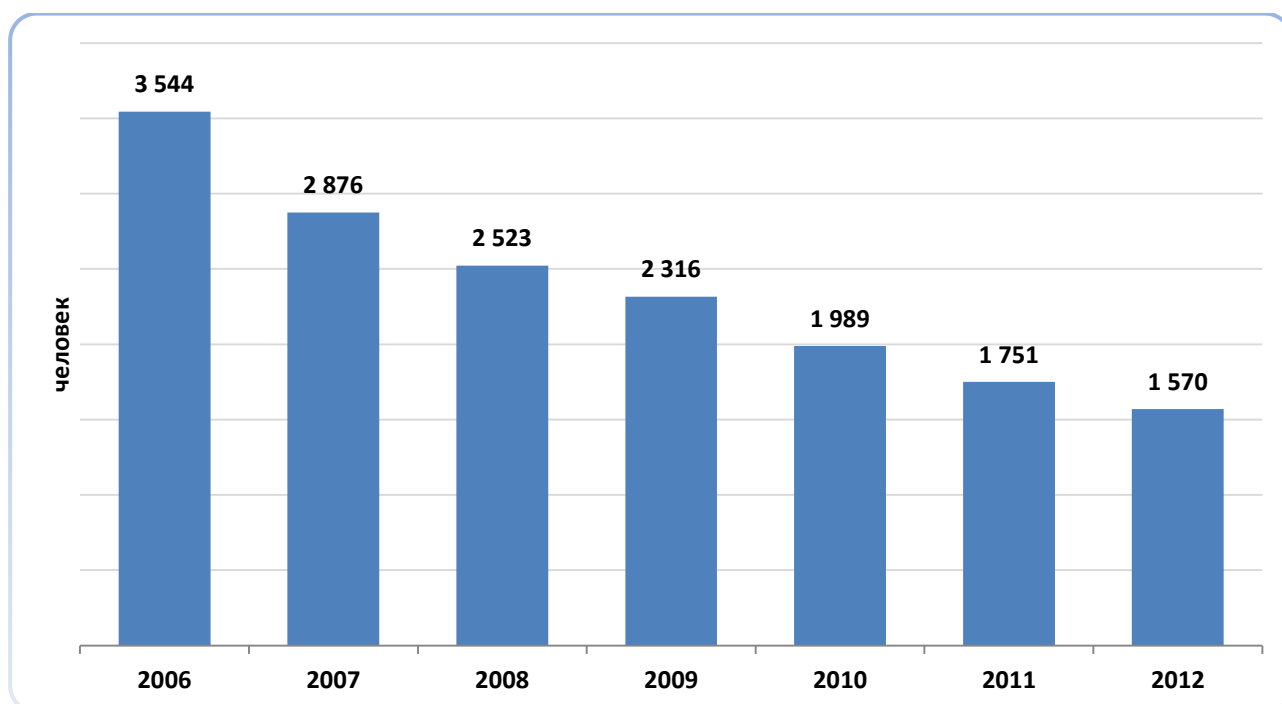
Вместе с тем, следует отметить, что количество несовершеннолетних, совершивших общественно-опасные деяния, в том числе преступления (за исключением учащихся учреждений начального профессионального образования и среднего профессионального образования) в 2012 году сократилось по отношению к 2011 году на 45%.

Значительное сокращение количества несовершеннолетних правонарушителей является одним из следствий реализации в Перми мероприятий, направленных на охват занятостью проблемных категорий подростков.

Большую часть преступлений совершают дети, находящиеся в социально-опасном положении и группе риска. Поэтому задачей администрации города является раннее выявление детского неблагополучия. Таким

образом, ежегодно происходит снижение в городе Перми количества детей находящихся в социально опасном положении (далее - СОП). Это достигается за счет выстроенного механизма работы всех субъектов профилактики, а также в связи с увеличением количества услуг социальной службы реабилитации, сопровождающих семьи СОП. Так, в 2012 году общее количество детей находящихся в социально опасном положении составило 1 570 человек, что на 10,3% ниже уровня прошлого года.

***Диаграмма 13.** Динамика количества детей, находящихся в социально опасном положении*



Большое внимание при работе с семьями находящимися в социально опасном положении уделяется детям дошкольного возраста. Дети данной категории полностью обеспечены путевками в дошкольные образовательные учреждения и в результате улучшения реабилитационной работы почти 76% посещают дошкольные образовательные учреждения, что существенно выше соответствующего показателя 2011 года - 64%.

1.6. Безопасность на дорогах

За 12 месяцев 2012 года на дорогах и улицах Перми произошло 1426 дорожно-транспортных происшествий с пострадавшими (далее – ДТП). Число ДТП увеличилось на 14,8 % по сравнению с соответствующим периодом предыдущего года.

При этом погибло в ДТП за отчетный период 126 человек, что на 38,5 % больше, чем в 2011 году.

Рост показателей аварийности на улично-дорожной сети города является следствием увеличения парка личного транспорта граждан, увеличением количества совершаемых транспортных корреспонденций и увеличением количества нарушений правил дорожного движения.

1.7. Пожарная безопасность

В отчетном периоде на территории города Перми зарегистрирован 651 пожар, в сравнении с 2011 годом количество пожаров снизилось на 5,7 %.

Количество погибших людей на пожарах также уменьшилось и составило 44 человека (в 2011 году – 54 человека).

Одной из ключевых проблем города Перми является наличие отдельных территорий города, на которых не обеспечивается нормативное время прибытия первых подразделений пожарной охраны (в течение 10 минут). Доля населения, проживающего за пределами нормативного времени прибытия пожарных подразделений, в общей численности населения города Перми по итогам года составила - 31,7 %. Разумеется, такая цифра не может не вызывать тревоги органов местного самоуправления. В связи с этим, в рамках реализации собственных полномочий в сфере повышения пожарной безопасности населения осуществляется ремонт и содержание источников противопожарного водоснабжения. За отчетный период отремонтировано 24 бесхозных водоема, на содержании находилось 55 пожарных пирсов и водоемов.

1.8. Безопасность зданий учреждений социальной сферы

В отчетном периоде в целях выполнения нормативных требований и предписаний надзорных органов, устранения нарушений пожарной безопасности и обеспечение исполнения лицензионных требований в запланированных объемах:

в сфере культуры:

- выполнены мероприятия по текущему ремонту 12 учреждений культуры, подведомственных департаменту культуры и молодежной политики администрации города Перми;
- осуществлены мероприятия по выполнению ремонтных работ имущественных комплексов в 16 учреждениях дополнительного образования культуры, выполнены работы по устранению предписаний надзорных органов;

в сфере физической культуры и спорта:

- проведены работы по устранению предписаний надзорных органов и ремонтные работы в 11 муниципальных учреждениях сферы физической культуры и спорта;
- МАОУ ДОД «Специализированная детско-юношеская спортивная школа олимпийского резерва по футболу» города Перми дооснащено необходимым спортивным оборудованием, а именно для стадиона «Молния» приобретена стеклопластиковая хоккейная коробка.

в сфере образования:

- завершен капитальный ремонт и введены в эксплуатацию МБОУ «Гимназия № 17» и МАДОУ «Центр развития ребенка – детский сад № 417»;
- начаты капитальные ремонты в школах № 10, 60, 87, 101 и детских садах № 2, 137, 238, 22,178.

Выполненные мероприятия позволили достигнуть плановые значения показателей, характеризующих состояние зданий муниципальных учреждений.

2. ЭКОНОМИЧЕСКОЕ РАЗВИТИЕ

2.1. Генерация доходов населения

Итоги экономического развития города Перми за 2012 год характеризуются положительной динамикой показателей по сравнению с 2011 годом:

- оборот крупных и средних организаций составил 940,7 млрд.рублей, что на 6,0 % выше уровня прошлого года;
- при этом доля результативности финансовой деятельности предприятий и организаций выросла на 17,4 % (122,9 млрд.рублей);
- объем инвестиций в основной капитал в сопоставимых ценах вырос по сравнению с 2011 годом на 4,9 % и составил 80,0 млрд.рублей.

Число субъектов малого и среднего предпринимательства в расчете на 10 тыс.человек населения по итогам 2012 года увеличилось на 6,4 % и составило 833,16 единицы.

Доля среднесписочной численности работников (без внешних совместителей) малых и средних предприятий в среднесписочной численности работников (без внешних совместителей) всех предприятий и организаций по итогам 2012 года составила 33 %. Расчет значения показателя произведен в соответствии с Методическими рекомендациями по подготовке доклада главы администраций муниципального образования в соответствии с Указом Президента Российской Федерации № 607.

В целях увеличения числа субъектов малого и среднего предпринимательства администрацией города Перми реализованы мероприятия по их информационной, финансовой и образовательной поддержке.

Городским бизнес-инкубатором в 2012 году проведены 164 мероприятия, которые посетили 3765 человек. Подтверждением высокого статуса учреждения стало обращение крупных компаний города для проведения совместных мероприятий (ОАО «Сбербанк», MetroCash&Carry). В рамках заключенного соглашения со ОАО «Сбербанк России» состоялась «Ярмарка франшиз». За время работы в городе Перми «Ярмарки франшиз» российские франчайзеры привлекли 12 потенциальных партнеров для

развития своего бизнеса в Перми. Всего в мероприятии приняли участие свыше 600 предпринимателей.

В прошедшем году оказана финансовая поддержка 60 субъектам малого и среднего предпринимательства на общую сумму 14,6 млн.руб., при этом 95 % от общего количества средств на субсидирование привлечено из краевого и федерального бюджетов. По сравнению с прошлым годом объем выданных субсидий увеличился в 3,9 раза. В целом по сравнению с 2011 годом более чем в 2,5 раза увеличен объем привлеченных средств вышестоящих бюджетов на мероприятия поддержки субъектов малого и среднего предпринимательства.

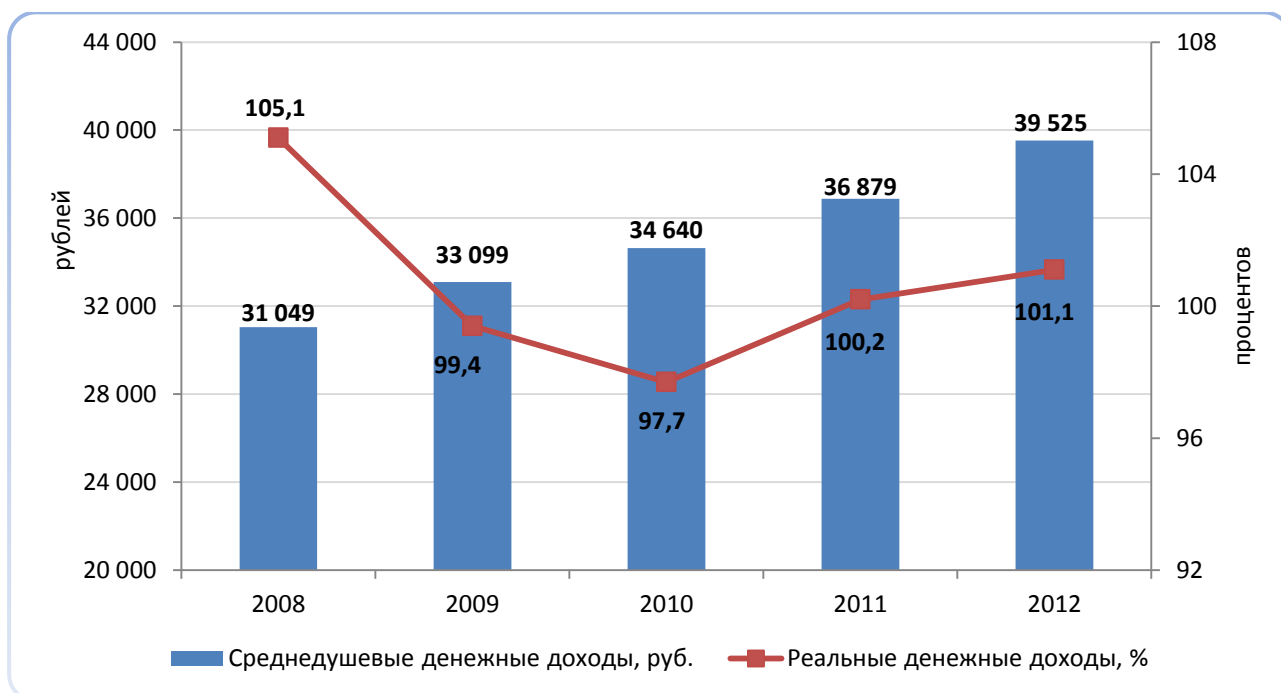
Администрация города Перми является основным соорганизатором мероприятий, проводимых в городе Перми Фондом содействия развитию малых форм предприятий в научно-технической сфере (Москва). Фондом активно реализуются 2 программы – программа УМНИК и СТАРТ. Победителям программ предоставляются средства на безвозмездной основе для разработки и реализации инновационного бизнеса. В 2012 году 74 авторам инновационных проектов по итогам программ были предоставлены гранты в размере 200 тыс.руб., 8 проектам – гранты в размере 1 млн.руб. Общий объем средств, привлеченных на развитие инновационного бизнеса по программам, поддерживаемым администрацией города Перми и направленным на начинающих предпринимателей города, составил 22,8 млн.руб.

Ежегодный городской форум «Дни пермского бизнеса» в 2012 году имел тематику развития молодежного предпринимательства и впервые объединил несколько площадок. Мероприятия форума проходили в ПНИПУ, ПГНИУ, РГТЭУ, ПГСХА, ПГПУ, Финансово-экономическом колледже, и заключительное мероприятие – на площадке ВЦ «Пермская ярмарка». Общее число участников форума составило более 1300 человек.

Суммарные денежные доходы населения в 2012 году составили 474,6 млрд.рублей, среднедушевые денежные доходы в среднем за месяц увеличились на 7,2 % к уровню 2011 года и составили 39524,7 рублей.

При этом реальные денежные доходы населения, скорректированные на индекс потребительских цен, также выросли в течение второго года подряд на 1,1 % относительно уровня предыдущего года.

Диаграмма 14. Динамика среднедушевых денежных доходов населения



В 2012 году фонд оплаты труда по крупным и средним предприятиям города составил 105,7 млрд.руб., увеличившись более чем на 14,6 % по сравнению с 2011 годом. В общем объеме денежных доходов населения фонд оплаты труда составил 22,3 % (в 2011 году – 21,6 %).

Наибольший вклад в рост фонда оплаты труда внесли организации:

- государственного управления, военной безопасности и социального страхования (128,6 % к уровню 2011 года);
- здравоохранения и социальных услуг (125,6 % к уровню 2011 года);
- оптовой и розничной торговли(124,9 % к уровню 2011 года).

Таблица 1. Вклад основных видов экономической деятельности в темп роста фонда оплаты труда

Вид деятельности	Фонд оплаты труда, млн.руб.		
	2012 год	Темп роста, %	Вклад в темп роста, %
Всего по городу Перми	105 738,1	114,6	14,6⁴
Сельское хозяйство, охота и лесное хозяйство	94,3	94,9	-0,01
Добыча полезных ископаемых	1 179,9	100,8	0,01
Обрабатывающие производства	30 866,9	109,7	2,96
Производство и распределение электроэнергии, газа и воды	4 128,1	108,7	0,36
Строительство	3 870,7	109,0	0,35
Оптовая и розничная торговля	5 495,4	124,9	1,19

⁴Прирост фонда оплаты труда в 2012 году

Вид деятельности	Фонд оплаты труда, млн.руб.		
	2012 год	Темп роста, %	Вклад в темп роста, %
Гостиницы и рестораны	432,4	106,3	0,03
Транспорт и связь	9 180,6	103,8	0,36
Финансовая деятельность	7 405,1	113,0	0,92
Операции с недвижимым имуществом	11 554,1	119,9	2,08
Госуправление, военная безопасность; социальное страхование	13 553,9	128,6	3,27
Образование	8 395,3	113,0	1,05
Здравоохранение и социальные услуги	7 466,4	125,6	1,65
Предоставление прочих услуг	2 104,9	119,8	0,3

Среднемесячная заработная плата работников на крупных и средних предприятиях города Перми за январь-декабрь 2012 года составила 29476,9 руб. или 114,7 % к январю-декабрю 2011 года. Реальная заработная плата (скорректированная на индекс потребительских цен) по итогам 2012 года по отношению к 2011 году составила 108,2 %.

В разрезе видов экономической деятельности снижения заработной платы в 2012 году не зафиксировано.

По итогам 2012 года по-прежнему самыми высокооплачиваемыми (уровень заработной платы в 1,6-1,7 раза выше среднего значения по городу) являются работники финансовой деятельности (49503,9 руб.), по добыче полезных ископаемых (47438,7 руб.).

Самая низкая заработная плата в 2012 году зафиксирована в следующих отраслях, в том числе промышленных:

- гостиницы и рестораны (17329,1 руб.);
- образование (21020,3 руб.);
- здравоохранение и социальные услуги (21391,8 руб.).

Таблица 2. Среднемесячная заработная плата по городу Перми по видам экономической деятельности

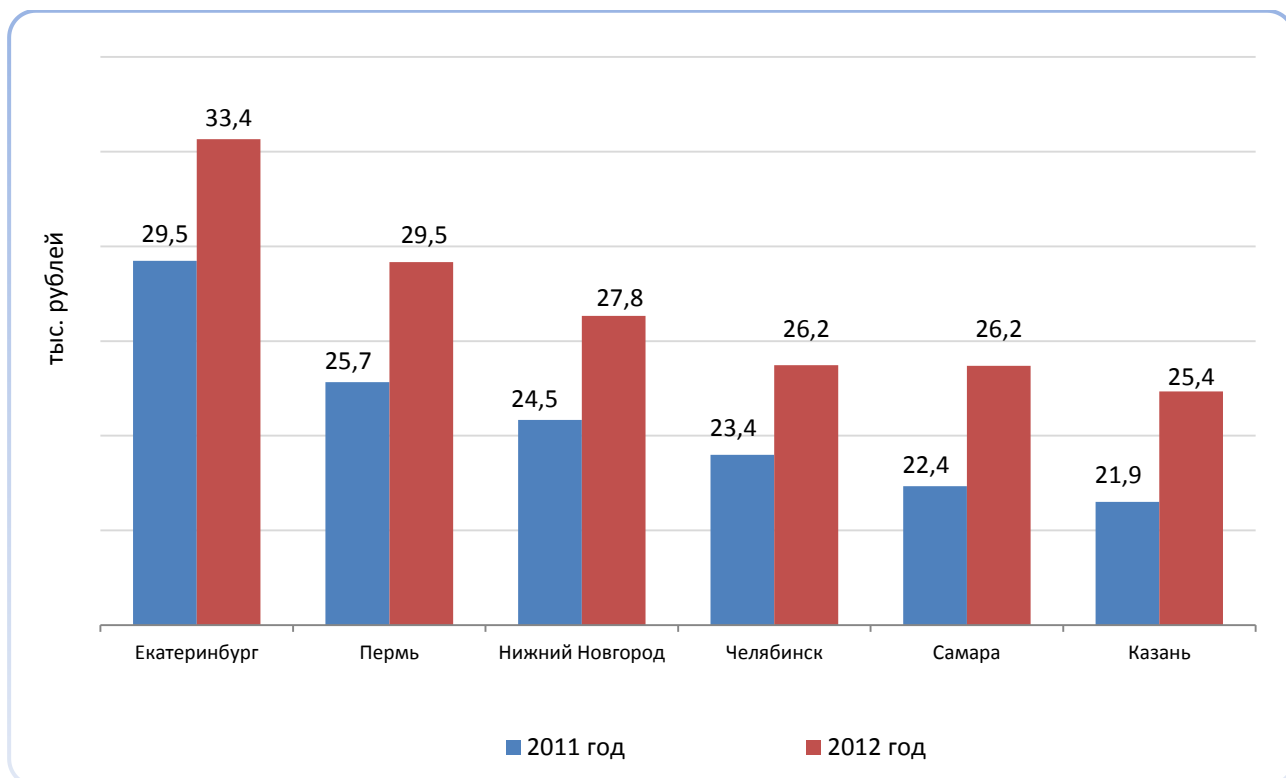
Вид деятельности	2012 год, рублей	% к 2011г.	% к 2011 г. в реальном выражении ⁵
Финансовая деятельность	49 503,9	104,5	98,6
Добыча полезных ископаемых	47 438,7	109,9	103,7
Операции с недвижимым имуществом	38 130,0	113,9	107,5
Государственное управление, военная безопасность, социальное обеспечение военной безопасности; социальное страхование	37 128,4	134,2	126,6

⁵Расчетная величина (темп роста заработной платы, скорректированный на индекс потребительских цен)

Вид деятельности	2012 год, рублей	% к 2011г.	% к 2011 г. в реальном выражении ⁵
Производство и распределение электроэнергии, газа и воды	30 693,1	108,9	102,7
Среднемесячная заработная плата	29 476,9	114,7	108,2
Обрабатывающие производства	28 427,9	109,1	102,9
Транспорт и связь	27 918,9	107,4	101,3
Строительство	27 873,1	109,8	103,6
Сельское хозяйство, охота и лесное хозяйство	23 984,4	113,8	107,4
Оптовая и розничная торговля	22 756,7	106,1	100,1
Рыболовство, рыбоводство	22 747,9	109,1	102,9
Предоставление прочих коммунальных, социальных и персональных услуг	22 635,4	117,5	110,8
Здравоохранение и социальные услуги	21 391,8	130,2	122,8
Образование	21 020,3	120,2	113,4
Гостиницы и рестораны	17 329,1	118,7	112,0

По среднемесячной заработной плате в 2012 году, как и в предыдущие годы, город Пермь занимает 2 место среди городов-аналогов, уступая лишь городу Екатеринбургу.

Диаграмма 15. Среднемесячная заработная плата в 2011-2012 гг. в сравнении с городами-аналогами

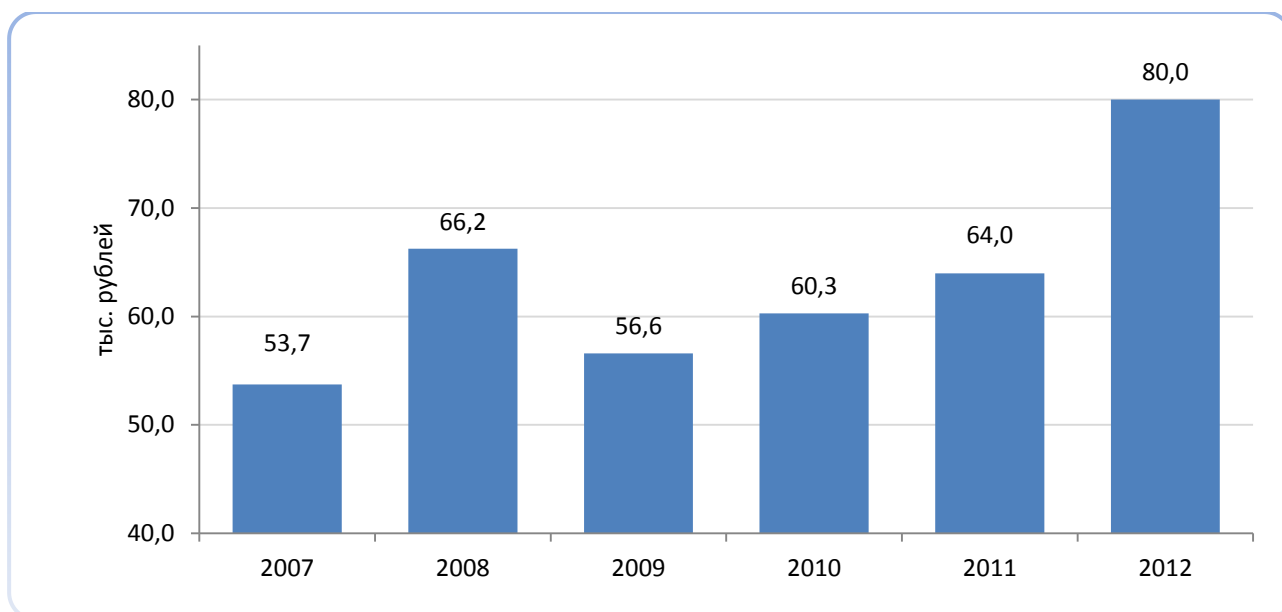


2.2. Привлечение внебюджетных средств в развитие города Перми

Отчетный период характеризовался ростом инвестиционной активности в Перми. По итогам 2012 года инвестиции в основной капитал увеличились на 4,9 % (в сопоставимых ценах), составив 80,0 млрд.рублей. Инвестиционные вложения в экономику города в 2012 году составили более половины (50,5 %) от объема инвестиций в Пермский край в целом. В 2011 году данный показатель составлял 46,6 %.

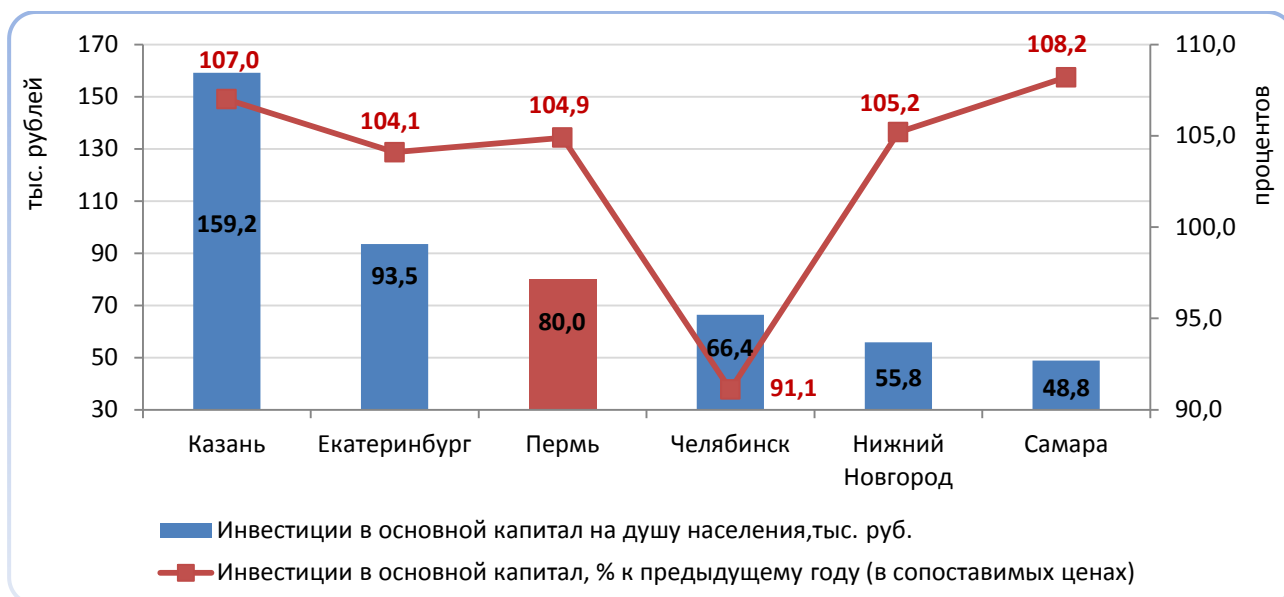
Инвестиции в основной капитал в среднем на душу населения города Перми в 2012 году составили 80,0 тыс.руб., что значительно выше среднекраевого уровня (60,2 тыс.руб.).

Диаграмма 16. Динамика инвестиций в основной капитал на душу населения города Перми в 2007-2012 гг.



Следует отметить, что темп роста инвестиционной активности в 2012 году вырос относительно всех посткризисных лет, не смотря даже на исчерпание эффекта низкой базы. Среди городов-аналогов Пермь занимает 3 место по объему инвестиций в основной капитал на душу населения, уступая лишь городам Казани и Екатеринбургу, где данный показатель во многом обусловлен реализацией масштабных федеральных проектов. При этом город Пермь опережает по данному показателю такие более крупные города, как Челябинск, Самару и Нижний Новгород.

Диаграмма 17. Инвестиции в основной капитал в сравнении с городами-аналогами



Рост экономической активности в городе Перми во многом обусловлен реализацией мероприятий по исполнению установленных для администрации города целевых показателей по привлечению в экономику города внебюджетных средств. Так, в начале 2012 года состоялось открытие индустриального парка «Промсвязь» площадью 15,6 тыс.кв.м в Мотовилихинском районе города Перми.

В результате по итогам 2012 года площадь зарегистрированных на территории города Перми бизнес-инкубаторов, промышленных парков, технопарков, научных парков, инновационно-технологических центров и иных объектов, относящихся к инфраструктуре поддержки субъектов малого и среднего предпринимательства, в расчете на 100 малых и средних компаний составила 175,25 кв.м.

Планируется продолжить данное направление работы путем создания в тесном сотрудничестве с Пермским национальным исследовательским политехническим университетом технопарка на базе ОКБ «Темп».

В целях оптимизации использования территорий промышленных зон города начаты работы по инвентаризации промышленных районов города. Так, в 2012 году завершён пилотный проект - были обследованы промышленные районы «Загарьинский» и «Южный». В результате данной работы выявлены производственные объекты, не учтённые в Росприроднадзоре как источники выбросов, выявлены земельные участки, возможные к использованию для реализации инвестиционных проектов (как вторичного рынка, так и из неразграниченных земель), получена информация о планах правообладателей по изменению характера

производств, расположенных на их территории. По самой крупной из инвестиционных площадок - площадью 3,7 га по инициативе администрации города Перми Росреестром была проведена проверка, и пользователь участка оформил права на землю. На текущий момент проводится оценка выкупной стоимости участка, что позволит получить дополнительные средства в бюджет города.

Из наиболее заметных реализованных в 2012 году инвестиционных проектов следует отметить:

- на ЗАО «Сибур-Химпром» введена в эксплуатацию вторая очередь производства вспенивающего полистирола, объем инвестиций в создание производства составил 8,6 млрд.руб.;
- проведена модернизация Пермской ТЭЦ-6, в результате которой увеличена ее электрическая мощность на 124 МВт и тепловая мощность на 95 Гкал/час, объем инвестиций по проекту составил 7,5 млрд.руб.;
- предприятиями города построены и реконструированы новые производственные корпуса и склады: ООО «Искра-Турбогаз», ОАО «ПМЗ», ОАО «Машиностроитель», ОАО «Покровский хлеб», ООО «Славянский вкус», ГК «Фуд Трейд»;
- введен в эксплуатацию логистический комплекс ООО «Хенкель-Рус» площадью 12 тыс.кв.м;
- из административных зданий наиболее крупным стало завершение строительства здания Арбитражного суда Пермского края площадью 18 тыс.кв.м.

Положительные тенденции в экономике города Перми подтверждаются не только ростом социально-экономических показателей, но и результатами независимых рейтингов.

Так, например, впервые позиция города Перми в рейтинге РБК «Самые привлекательные города для бизнеса в 2012 году» улучшилась сразу на 5 мест. В данном рейтинге город Пермь занял 12 место в России и также впервые обошел такие города-аналоги, как Самара и Челябинск.

Таблица 3. Города-аналоги в рейтинге РБК
«Самые привлекательные города для бизнеса в 2012 году»

Позиция в рейтинге 2012 года	Позиция в рейтинге 2011 года	Город	Объем рынка, место	Городские финансы, место	Строительный рынок, место	Торговля, место	Достаток жителей, место	Безопасность, место
1	2	Екатеринбург	2	20	10	1	4	32
9	-	Нижний Новгород	3	3	48	36	12	68
10	7	Казань	4	72	15	11	5	52
12	17	Пермь	12	8	49	34	19	34
13	10	Самара	5	39	33	28	6	60
18	14	Челябинск	8	21	37	7	25	72

В рейтинге 250 крупнейших промышленных центров России⁶, разработанным Институтом территориального планирования «Урбаника» совместно с Союзом архитекторов России, город Пермь находится на 5 месте, являясь безусловным лидером среди городов-аналогов.

Таблица 4. Города-аналоги в рейтинге 250 крупнейших промышленных центров России.

Рейтинг 2012 года	Рейтинг 2011 года	Город	Промышленное производство, млрд. руб.	Наличие предприятий крупнейших компаний России (по версии рейтинга Эксперт-400)
5	6	Пермь	461,5	2.Лукойл 19.Русгидро 29.Сибур 32.Оборонпром 42.PepsiCo 101.Nestle 169.SUNInbev 180.Henkel 197.Юнимилк 246Синергия 258.Камский кабель
10	9	Челябинск	332,6	18.Мечел 28.ММК 32.Оборонпром 42.PepsiCo 59.Объединенная металлургическая компания 62.ЧТПЗ 80.Уралвагонзавод 83.Балтика 137.Соса-Cola 160.Объединенные кондитеры 190.ЧЭМЗ
25	24	Екатеринбург	188,6	1.Газпром 21.НЛМК 29.Сибур 32.Оборонпром 36.Трубная металлургическая компания 37.УГМК 42.PepsiCo52.Алмаз-Антей80.Уралвагонзавод 119.Евроцемент 133.ЛСР 137.Соса-Cola 170.Русарго 197.Юнимилк 212.Юнилевер 234.ОМЗ 244.Хейнекен
29	32	Нижний Новгород	176,6	29.Сибур42.PepsiCo 49.ГАЗ 52.Алмаз-Антей 137.Соса-Cola 151.Крафт Фудс 160.Объединенные кондитеры 161.Фармстандарт 244.Heineken 246.Синергия 300.Нижегородский МЖК
30	27	Самара	147,5	3.Роснефть 32.Оборонпром 42.PepsiCo 101.Nestle 137.Соса-Cola 179.Тактическое ракетное вооружение 197.Юнимилк 238.Алкоа 273.ГНП РКЦ «ЦСКБ-Прогресс» 279.Тадем 290.Электроцит-ТМ
34	41	Казань	159,5	32.Оборонпром 42.PepsiCo 52.Алмаз-Антей 56.ТАИФ 184.Казаньоргсинтез 197.Юнимилк 266.Эфес 362.ВАМИН

⁶<http://urbanica.spb.ru/?p=1321>

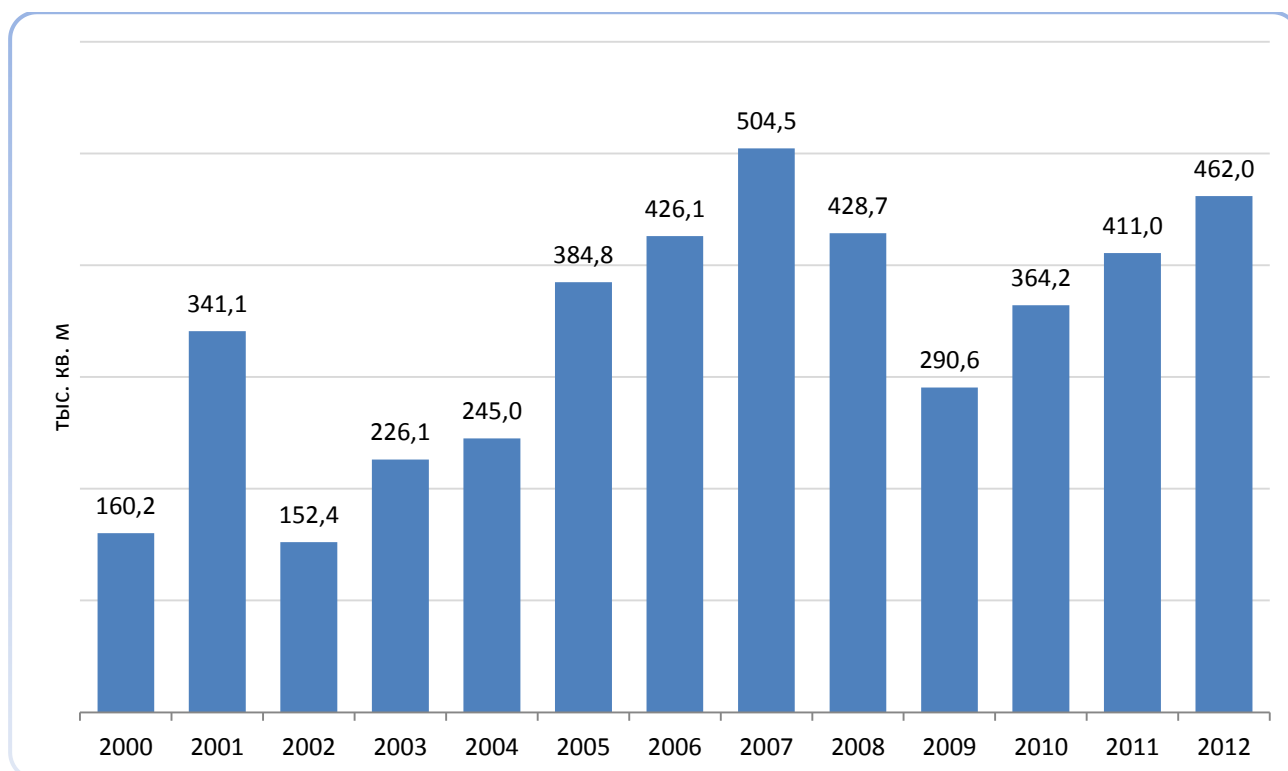
3. СОЗДАНИЕ КОМФОРТНОЙ СРЕДЫ ПРОЖИВАНИЯ

3.1. Создание комфортного жилья (квартира-дом-двор)

За январь-декабрь 2012 года на территории города Перми предприятиями и организациями всех форм собственности, а также индивидуальными застройщиками построено 6703 квартиры общей площадью 462,0 тыс. кв. метров (112,4 % к 2011 году).

Одной из причин увеличения объемов строительства явилось снижение стоимости подключения к инженерным сетям. Так, стоимость присоединения дома к сетям водоснабжения, которая в 2011 году составила 145 тыс.руб./куб.м, в 2012 году снизилась до 101 тыс.руб./куб.м.

Диаграмма 18. Динамика ввода жилья в городе Перми в 2000 - 2012 гг.



В соответствии с Законом Пермского края от 01.12.2011 № 871 «О бесплатном предоставлении земельных участков многодетным семьям в Пермском крае» в 2012 году была организована работа по формированию и постановке на государственный кадастровый учет земельных участков для многодетных семей.

В отчетном периоде многодетным семьям предоставлено 74 земельных участка, что составило 47,4 % от планового значения.

Помимо позднего (в августе 2012 года) открытия субсидий из бюджета Пермского края причиной неисполнения плана явилась необходимость выполнения работ по вертикальной планировке и инженерной подготовке территории, а также освобождения некоторых земельных участков от самовольных построек. Проведение данных мероприятий позволит предоставить многодетным семьям качественные, реально пригодные для строительства земли.

В то же время по состоянию на 01.05.2013 многодетным семьям уже предоставлено 317 земельных участков. Таким образом, установленный Пермской городской Думой плановый показатель (156 земельных участков) к началу строительного сезона выполнен и перевыполнен.

С целью исполнения решений органов государственной власти по обеспечению многодетных семей земельными участками администрацией города Перми инициировано внесение изменений в Генеральный План города Перми, а также во взаимодействии с Правительством Пермского края выполняются мероприятия по формированию земельных участков для предоставления многодетным семьям из состава земель федеральной собственности.

Так, в 2013 году по итогам внесения изменений в Генеральный план города Перми предполагается сформировать 300 земельных участков в районах Заозерье и Ива, а также 680 земельных участков на территории Фролинского сельского поселения. Ведется работа по передаче в муниципальную собственность земельных участков Министерства обороны Российской Федерации в районе Нижняя Курья, что позволит сформировать 420 земельных участков, земель фонда РЖС на Липовой горе, что позволит сформировать 500 земельных участков, и федеральных земель в районе Бахаревки, что позволит сформировать 280 земельных участков.

Выполнение данных мероприятий позволит безусловно выполнить целевой показатель, установленный на 2013 год Пермской городской Думой (375 земельных участков), и обеспечить всю имеющуюся на сегодняшний день потребность в предоставлении земель многодетным семьям (2571 земельный участок). Совместная с Правительством Пермского края и Пермской городской Думой работа в данном направлении является

важнейшим приоритетом работы администрации города Перми на 2013 год и последующие годы.

В рамках реализации долгосрочной целевой программы «Энергосбережение и повышение энергетической эффективности города Перми на период 2011-2015 гг.» велась работа по установке приборов учета энергетических ресурсов. На установку коллективных (общедомовых) приборов учета тепловой энергии и воды в 2012 году было направлено около 105 млн.рублей. На конец 2012 года приборы учета установлены в 78 % от общего количества многоэтажных квартирных домов и в 67 % от общего количества одно-двух- и трехэтажных квартирных домов.

Экономия энергоресурсов за 2012 год по сравнению в 2011 годом составила:

- по воде - 3,6 %;
- по электрической энергии - 3,1 %;
- по тепловой энергии - 4,2 %.

По итогам 2012 года доля энергетических ресурсов, расчеты за потребление которых осуществляются на основании показаний приборов учета, в общем объеме энергетических ресурсов, потребляемых на территории городского округа, составили:

- электроэнергия - 47,3 % (2011 год - 10,2 %);
- тепловая энергия - 87,2 % (2011 год - 64,2 %);
- горячая вода - 83,5 % (2011 год - 20,1 %);
- холодная вода - 83,7 % (2011 год - 56,1 %);
- природный газ - 2,1 % (2011 год - 1,4 %).

Количество человеко-часов, в течение которых потребителю не предоставлялись услуги централизованного горячего и холодного водоснабжения в отчетном периоде, составило 40 часов в год, что почти на 11 % ниже уровня прошлого года.

Для улучшения состояния жилищного фонда ведется снос ветхого и аварийного жилья и капитальный ремонт жилищного фонда.

В результате в 2012 году отремонтировано 96 многоквартирных домов. В отчетном периоде на данные цели были привлечены федеральные средства Фонда содействия реформирования жилищно-коммунального хозяйства в размере 198,9 млн.руб.

В жилищном фонде города Перми доля ветхого и аварийного жилья составляет 0,6 %, что несколько выше уровня 2011 года (0,5 %). Увеличение показателя связано с тем, что наряду с плановым расселением домов происходит такое же плановое обследование жилых домов на предмет аварийного

состояния. В отчетном периоде было расселено 62 многоквартирных дома и признано аварийными 123 многоквартирных дома. Таким образом, произошло увеличение общей площади аварийного жилищного фонда с 103,8 тыс.кв.м до 127,4 тыс.кв.м. Проблема расселения ветхого и аварийного жилья является характерной для большинства городов России, что нашло отражение в последних поручениях Президента. Решение данной проблемы в Перми также является приоритетной задачей администрации на предстоящие годы. Рассчитываю на активное взаимодействие в данном вопросе и с Пермской городской Думой.

Количество отремонтированных дворовых территорий многоквартирных домов в 2012 году составило 38 единиц. В отчетном периоде были завершены работы по ремонту дворовых территорий начатые в 2011 году в рамках софинансирования с федеральным бюджетом.

Проблема ненормативного состояния дворовых территорий и проездов к дворовым территориям многоквартирных домов актуальна для большинства жителей города Перми. Основной причиной возникновения проблемы является износ материалов элементов автомобильных дорог, осуществляющих функцию проездов к дворовым территориям многоквартирных домов, ввиду недостаточного финансирования из бюджета города Перми на их восстановление. Всего на содержании органов местного самоуправления в 2011-2012 гг. находилось 1 003,4 тыс.кв.м проезжей части внутриквартальных проездов.

Для частичного решения проблемы ненормативного состояния внутриквартальных проездов в 2011 году управлением внешнего благоустройства администрации города Перми была разработана ведомственная целевая программа «Капитальный ремонт и ремонт дворовых территорий многоквартирных домов и проездов к дворовым территориям многоквартирных домов Пермского городского округа в 2011 году». Ввиду большого объема запланированных работ (477 внутриквартальных проездов) реализация программы была продолжена в 2012 году.

Так, по состоянию на конец 2012 года в рамках данной программы, а также силами территориальных органов приведено в нормативное состояние около 830 тыс.кв.м внутриквартальных проездов, что составило 82,6 %.

В соответствии со статьей 2.31 Закона Пермского края от 01.11.2077 № 139-ПК «Об административных правонарушениях» осуществлялся контроль в области благоустройства за соблюдением предприятиями, учреждениями и организациями независимо от форм собственности и ведомственной подчиненности, иными хозяйствующими субъектами, должностными лицами и гражданами Правил содержания территории города.

Уполномоченными должностными лицами администрации города Перми в 2012 году составлено и передано для рассмотрения мировым судьям 5564 протокола об административных правонарушениях. Мировыми судьями рассмотрено 4206 протоколов об административном правонарушении или 75,6 % от общего числа направленных. По итогам рассмотрения мировыми судьями вынесено:

- 3549 постановлений о назначении административного наказания (63,8 % от общего числа направленных),
- 657 постановлений о прекращении производства по делу об административном правонарушении (11,8 % от общего числа направленных).

3.2. Демонтаж самовольно установленных некапитальных объектов

В 2012 году администрацией города Перми продолжена работа по демонтажу самовольно установленных рекламных конструкций. За отчетный период ликвидированы 3673 рекламные конструкции, из них 3410 – за счет владельцев. Вместе с тем по состоянию на 01 января 2013 года количество самовольно установленных и незаконно размещенных рекламных конструкций составило 2952 единицы, включая малоразмерные рекламоносители. Достигнув в 2012 году установленного Пермской городской Думой показателя, администрация города Перми продолжает системную работу в данном направлении, делая акцент на комплексном освобождении от самовольной рекламы участков улиц.

Доля нестационарных торговых объектов, соответствующих утвержденной типологии, в общем количестве объектов, размещенных на свободных городских землях, составила в отчетном периоде 73,0 %. Значительным этапом работы по упорядочению нестационарной торговли явилось утверждение в 2012 году схемы размещения нестационарных торговых объектов, типологии объектов и утверждение типовых проектов по каждому их виду. Следует отметить, что данная работа велась в тесном взаимодействии с предпринимательским сообществом города.

За 2012 год ликвидировано 700 самовольно установленных и незаконно размещенных объектов, из них 396 – павильоны, киоски, автоприцепы. По состоянию на 31.12.2012 количество самовольно установленных и незаконно размещенных объектов составило 160 единиц. Таким образом, акцент в данной работе смещается с ликвидации вновь устанавливаемых самовольных объектов на приведение в соответствие со схемой и типологией существующих.

3.3. Приоритет общественного транспорта

Организация транспортного обслуживания населения города Перми, как и организация дорожного движения остаются довольно напряженными и ответственными направлениями работы администрации города Перми.

При этом в целом по итогам 2012 года, не смотря на объективно существующие проблемы, стоит отметить положительную динамику основных показателей в сфере организации пассажирских перевозок и организации дорожного движения.

Так в 2012 году услугами общественного транспорта воспользовались 290,7 млн.человек, что на 7,7 млн.человек больше по сравнению с 2011 годом. Это свидетельствует о повышении спроса со стороны населения, не смотря на увеличивающееся количество индивидуального транспорта.

Большая часть пассажиров воспользовалась автобусами (238,37 млн. человек или 102,7 % к уровню 2011 года). Пассажиропоток на городском электрическом пассажирском транспорте общего пользования составил 52,32 млн.пассажиров. Трамваями перевезено 34,88 млн.человек (на 2,6 % больше, чем в предыдущем году), троллейбусами - 17,44 млн.человек (на 2,7 % больше, чем в предыдущем году).

Таким образом, количество поездок на общественном транспорте в расчете на 1 жителя города в месяц по итогам 2012 года составило 24,2 поездки в месяц, что на 2,5 % выше уровня прошлого года.

Объем транспортной работы городского электрического пассажирского транспорта общего пользования за отчетный период составил 810989,4 часов в год, что выше уровня 2011 года на 33,8 %. Значение показателя превышает плановое значение 2012 года (на 36,6 %) в связи с внесением изменений в методику расчета минимального объема транспортной работы (решение Пермской городской Думы от 18.12.2012 № 290).

Доля субсидируемых автобусных маршрутов от общего числа автобусных маршрутов по итогам 2012 года составила 51,3 %. Снижение значения показателя по сравнению с прошлым годом (в 2011 году - 62,0 %) обусловлено развитой маршрутной сетью, а также принятием Порядка открытия, изменения и закрытия маршрутов регулярных перевозок города Перми. Принятие данного Порядка позволило урегулировать открытие новых маршрутов, которые в значительной степени дублировали

существующие маршруты, что влекло за собой увеличение доли субсидируемых автобусных маршрутов.

Доля остановочных пунктов, содержащихся в нормативном состоянии (ГОСТ Р 52766-2007⁷), на конец отчетного периода составила 63,6 %.

⁷ По ГОСТу определяются нормы по обустройству остановочного пункта (павильона)

3.4. Реализация Концепции развития городского пассажирского транспорта общего пользования города Перми

Концепция развития городского пассажирского транспорта общего пользования города Перми утверждена решением Пермской городской Думы от 23.10.2012 №216.

Реализация мероприятий в рамках задачи по созданию приоритета движению городского пассажирского транспорта общего пользования над индивидуальным транспортом за отчетный период позволила увеличить среднюю эксплуатационную скорость движения городского пассажирского транспорта общего пользования по сравнению с 2011 годом:

- трамвая - на 4 % (средняя скорость в 2012 году - 15,1 км/ч);
- автобуса – 1 % (средняя скорость в 2012 году - 18,5 км/ч).

Доля остановочных пунктов соответствующих СНИП⁸ по итогам отчетного периода составила 71 %.

На приведенные в 2011 году в соответствии с требованиями СНИП остановочные площадки в 2012 году были установлены павильоны: остановки «Парковый» (напротив дома по пр.Парковый,31/1а), «Сивкова», «Леонова», «Докучаева», «Пролетарский», «Сочинская», «Акуловский», «Комсомольский», «Ветлужская».

Реализация мероприятий в рамках задачи «Обеспечение комфортности, экологичности и безопасности услуг городского пассажирского транспорта общего пользования» в 2012 году позволила достичь следующих результатов:

- плотность маршрутной сети от общей протяженности улично-дорожной сети не изменилась и составила 47,7 %;
- снижение дорожно-транспортных происшествий с участием городского пассажирского транспорта общего пользования, в результате которых причинен вред здоровью или наступила смерть, до 78 случаев;
- снижение дорожно-транспортных происшествий с участием городского пассажирского транспорта общего пользования, влияющих на движение электротранспорта, до 482 случаев;
- средний срок службы транспортных средств с момента выпуска составил 13 лет;

⁸СНИПом установлены нормы по определению расстояний между остановочными пунктами на линиях общественного пассажирского транспорта

- экологический класс транспортных средств на автобусных маршрутах городского пассажирского транспорта общего пользования составил Евро 1,5;
 - доля числа поездок на городском пассажирском транспорте общего пользования от общего числа транспортных корреспонденций составила 47,12 %.
- В развитие положений Концепции администрацией города Перми были разработаны проекты правовых актов Пермской городской Думы, направленных на завершение формирования правовых основ организации транспортного обслуживания населения города. Прежде всего следует отметить Порядок проведения конкурса на право заключения договора на осуществление пассажирских перевозок автомобильным транспортом на маршрутах регулярных перевозок города Перми, который был принят в первом чтении на пленарном заседании Пермской городской Думы 23 апреля 2013 года.

3.5. Повышение качества улично-дорожной сети

Доля автостоянок открытого типа, размещенных на земельных участках, находящихся в муниципальной собственности, и земельных участках/землях, государственная собственность на которые не разграничена, соответствующих нормативным требованиям действующего законодательства, в общем количестве автостоянок открытого типа, размещенных на земельных участках, находящихся в муниципальной собственности, и земельных участках/землях, государственная собственность на которые не разграничена, по итогам 2012 года составила 55 %, что на 13 процентных пунктов выше уровня прошлого года.

Увеличение доли автостоянок открытого типа, соответствующих нормативным требованиям, связано с активизацией работы по демонтажу объектов в соответствии с принятым административным порядком демонтажа движимых объектов. Согласно сведениям Единого реестра количество незаконно размещенных автостоянок в течение 2012 года уменьшилось на 32 % с 260-ти до 177-ми.

В соответствии со статьей 2.26 Закона Пермского края от 01.11.2077 № 139-ПК «Об административных правонарушениях» осуществлялся контроль в области нарушения порядка организации стоянок на территории города Перми.

Уполномоченными должностными лицами администрации города Перми в 2012 году составлено и передано для рассмотрения мировым судьям 67 протоколов об административных правонарушениях. Мировыми судьями рассмотрено 67 протоколов об административном правонарушении или 100 % от общего числа направленных. По итогам рассмотрения мировыми судьями вынесено:

- 59 постановлений о назначении административного наказания (88,1 % от общего числа направленных),
- 8 постановлений о прекращении производства по делу об административном правонарушении (11,9 % от общего числа направленных).

В целях доведения технических характеристик автодорог до нормативных значений на 2012 год было запланировано выполнение ремонтных работ в отношении 59 объектов, из них на 18 объектах предусматривались работы по капитальному ремонту, на 41 объекте – по ремонту.

В результате дорожные работы были завершены на всех объектах, за исключением работ по капитальному ремонту ул.Маршала Рыбалко (1-й и

2-й пусковые комплексы), ул.Попова. Данные работы будут продолжены и завершены в течение дорожно-строительного сезона 2013 года.

В 2012 году при ремонте улично-дорожной сети активно использовался щебеночно-мастичный асфальтобетон, благодаря которому увеличится срок службы отремонтированного покрытия.

Объем произведенного ремонта дорог с твердым покрытием в 2012 году составил 1024,8тыс.кв.м, в том числе объем капитального ремонта – 332,8 тыс.кв.м.

Также, в 2012 году были начаты работы по реконструкции ул.Героев Хасана от ПНИТИ до ул.Хлебозаводской со сроком окончания в августе 2014 года, и ремонту ул.Коломенской от ул.Ижевской до ул.Пихтовой со сроком окончания в октябре 2013 года.

Благодаря системным усилиям по приведению улично-дорожной сети в нормативное состояние, доля дорог, не отвечающих нормативным требованиям, последовательно уменьшается, хотя и остается все еще на достаточно высоком уровне - 55,13 %.

Диаграмма 19. Состояние муниципальной дорожной сети



Дефекты, выявленные на отремонтированных участках улично-дорожной сети, устраняются на основании гарантийных обязательств подрядных организаций. В течение 2012 года на гарантии находился 221 объект улично-дорожной сети, из них:

- по 98 объектам – дефектов не выявлено;
- по 109 объектам – выявленные дефекты устранены подрядчиком в добровольном порядке;

- по 10 объектам – выявленные дефекты были устранены в судебном порядке;
- по 4 объектам – судом были приняты решения в пользу подрядных организаций, в настоящее время администрацией города Перми направлены апелляционные жалобы.

Качество инфраструктуры повышается за счет ремонта объектов, которыми ежедневно пользуются жители города. В 2012 году капитально отремонтирован подземный переход по ул.Уральской в микрорайоне Рабочий поселок. Капитальный ремонт включал работы по обновлению системы водоотвода, замену освещения, установку пандусов для маломобильных групп населения, декоративное оформление.

В саду Декабристов, одном из старейших садов города, уложена новая тротуарная плитка, заменены бордюры, установлены новые лавочки и урны, обустроены газоны.

Также для обеспечения безопасных подходов к объектам социальной сферы в 2012 году продолжена реализация ведомственной целевой программы «Обустройство подходов к объектам социальной сферы».

В рамках данной программы в 2012 году выполнен капитальный ремонт подъездных дорог и тротуаров к объектам социальной сферы (школы, поликлиники, детские сады и так далее), а также выполнен капитальный ремонт сетей наружного освещения на территории этих объектов и установлены недостающие опоры освещения для обеспечения безопасности на подходах к учреждениям социальной сферы:

- отремонтировано подъездных дорог – на 103 объектах;
- отремонтировано тротуаров – на 102 объектах;
- выполнен капитальный ремонт освещения на территории 120 объектов;
- выполнены работы по устройству недостающих сетей наружного освещения – на 89 объектах.

Наличие на автомобильных дорогах исправных сетей ливневой канализации не только повышает комфортность существования человека, но и выгодно с экономической точки зрения - ливневая канализация способствует продлению срока службы сооружений и дорожных покрытий.

В 2012 году проведены работы по прочистке и паспортизации сетей ливневой канализации протяженностью 13,8 км, что составляет около 3,6 % от общей протяженности автомобильных дорог.

Особое внимание уделяется вопросам создания доступной среды жизнедеятельности для инвалидов и иных маломобильных групп

населения не только через участие в культурно-массовой жизни города, но и через устранение физических барьеров.

По итогам 2012 года на маршрутах городских пассажирских перевозок используется доля транспорта в размере 48,1 % от общего количества городского пассажирского транспорта с низким расположением пола (в 2011 году – 30,0 %). При этом такие транспортные средства используются на всех видах городского пассажирского транспорта (трамваи, троллейбусы, автобусы).

При капитальном ремонте объектов улично-дорожной сети обязательным требованием является выполнение работ по понижению бортового камня в местах пересечения тротуаров с проезжей частью, обеспечению укладки ровной поверхности тротуаров для удобства передвижения маломобильных групп населения, а также соблюдаются иные требования действующих СНиП по обеспечению улично-дорожной сети для маломобильных групп населения.

В результате доля обустроенных остановочных пунктов городского общественного транспорта с учетом требований доступности для маломобильных категорий граждан по итогам отчетного периода составила 71,0 %, что на 3 процентных пункта выше уровня прошлого года.

По итогам 2012 года доля площади улично-дорожной сети, на которую разработаны и актуализированы проекты организации дорожной деятельности в целях их последующей реализации, составила 41 % от общей площади улично-дорожной сети города.

В соответствии с разработанными (актуализированными) проектами установлено 2500 новых дорожных знаков, 832 п.м дорожных ограждений, 2320 шт. безбарьерных ограждений (столбиков), 25 дорожных буферов, 57 искусственных неровностей, 117,5 тыс.кв.м дорожной разметки, 14 светофорных объектов.

Существенно реорганизовано движение на аварийных перекрестках ул.Островского - ул.Революции, на транспортной развязке «Сосновый бор», улучшен выезд с ул.Подлесной на шоссе Космонавтов, улучшена схема работы светофорного объекта перекрестка ул.Куйбышева- ул.Ленина.

В 2012 году установлены светофорные объекты на перекрестке ул.Лянгасова – ул.Цимлянская, где до установки светофора за 9 месяцев года в 11 ДТП погибло 2 человека. С октября 2012 года (момент установки светофора) ДТП непосредственно на перекрестке не было, за исключением 1 случая ДТП по вине пьяного водителя (2 пострадавших).

Светофорные объекты на перекрестке ул.Магистральная – ул.Ласьвинская (в 2012 году – 44 ДТП с 2 пострадавшими), ул.Уральская – ул.Братьев

Вагановых (21 ДТП), ул.Крупской – ул.Лебедева (34 ДТП, 3 погибших, 3 пострадавших, после установки светофора за 3 месяца 2013 года – 4 ДТП, без пострадавших), светофор по ул.Екатерининской у МАОУ «СОШ № 6» г.Перми (введен в эксплуатацию к 01 сентября 2012 года), ул.Куйбышева – ул.Седова (большой трафик пешеходов, место концентрации ДТП – в 2012 году 27 ДТП, 1 пострадавший), ул.Подлесная – ш.Космонавтов, ул.Ленина – ул.Толмачева (2012 год – 74 ДТП, 5 пострадавших), ул.Свердлова – ул.Ивановская и другие.

3.6. Повышение качества городской инфраструктуры

В области организации сбора, вывоза, утилизации и переработки бытовых отходов в результате реализации мероприятий программы «Пропаганда культуры обращения с твердыми бытовыми отходами на территории города Перми» увеличена доля заключенных договоров на сбор и вывоз ТБО индивидуальных домовладений с 20 % в 2011 году до 30 % в 2012 году, доля информированных жителей по вопросам обращения с отходами увеличена на 15 % (с 60 % до 75 %).

Коэффициент эффективного обращения с отходами потребления по итогам 2012 года составил 0,06, что на 0,01 ниже уровня прошлого года. Снижение значения показателя обусловлено ростом объема отходов потребления, размещенных на полигоне захоронения отходов на 40% (2011 год - 300 тыс.тонн, 2012 год - 418,14 тыс.тонн). Вместе с тем, не смотря на низкую развитость отрасли сортировки и переработки отходов, объем отходов потребления, предотвращенный к захоронению, составил 25 тыс.тонн.

Доля отходов потребления, направляемых на переработку с целью извлечения вторичного сырья, от массы образующихся твердых бытовых отходов в отчетном периоде составила 10 %, что также объясняется неразвитостью данного рынка услуг.

В рамках реализации ДЦП «Создание эффективной системы обращения с твердыми бытовыми отходами на период 2012-2020 годов» планируются мероприятия по развитию рынка вторичного сырья. В частности, предоставление субсидий на сортировку твердых бытовых отходов. На данные цели в рамках программы предусмотрены средства: на 2013 год - 3,0 млн.рублей, 2014 год - 5,0 млн.рублей, 2015 год - 7,0 млн.рублей.

В соответствии со статьей 2.33 Закона Пермского края от 01.11.2077 № 139-ПК «Об административных правонарушениях» осуществлялся контроль в области нарушения порядка организации сбора, вывоза, утилизации и переработки бытовых и промышленных отходов на территории города Перми.

Уполномоченными должностными лицами администрации города Перми в 2012 году составлено и передано для рассмотрения мировым судьям 482 протокола об административных правонарушениях. Мировыми судьями рассмотрено 473 протокола об административном правонарушении или 98,1 % от общего числа направленных. По итогам рассмотрения мировыми судьями вынесено:

- 408 постановлений о назначении административного наказания (84,6 % от общего числа направленных),

- 65 постановлений о прекращении производства по делу об административном правонарушении (13,5 % от общего числа направленных).

Рост числа привлеченных к административной ответственности за нарушение правил организации сбора, вывоза, утилизации и переработки бытовых и промышленных отходов к плановому значению обусловлен несвоевременностью устранения правонарушителями выявленных нарушений, что в последующем влечет возбуждение производства по делу об административном правонарушении (составление протокола).

В течение отчетного периода в результате реализации программы в 2012 году созданы условия для подключения к услуге газоснабжения 706 существующих домовладений в микрорайонах Костарево (1 очередь), Балатово, Нижнее Васильево, Верхняя Курья (1 очередь), Архиерейка, Верхние Муллы, Нагорный (1 очередь), Гайва, Владимирский, Макарята и Плотинка.

По итогам 2012 года в рамках программы в микрорайонах индивидуальной застройки выполнено строительство 22,7 км из 26,5 км запланированных, что составляет 85,7 % к плановому значению. Освоение средств составило: 100 % - средства внебюджетных источников, 98,4 % - средства бюджета города Перми, 59,4 % - средства бюджета Пермского края. Впервые на реализацию мероприятий программы привлечены внебюджетные средства в размере 54,250 млн.руб., за счет которых построено 10,5 км газораспределительных сетей.

Недостижение планового значения обусловлено изменением категории застройки микрорайона Водники на многоэтажную, в результате чего из программы исключено мероприятие по газификации микрорайона Водники и, соответственно, предусмотрено выполнение работ по газификации микрорайона Нагорный, протяженностью 2,6 км. Муниципальный контракт на выполнение вышеуказанных работ был заключен в ноябре 2012 года, работы по прокладке завершены 15.03.2013. Участок газораспределительной сети протяженностью 1,2 км будет достроен в 2013 году.

Одной из важных задач является обеспечение надежного функционирования объектов коммунальной инфраструктуры. За отчетный период не было допущено ни одной чрезвычайной ситуации на сетях водоснабжения и водоотведения, темп снижения числа аварий на сетях водоснабжения и водоотведения имеет положительную тенденцию к снижению и по итогам 2012 года составляет 0,29 % (2011 год - 0,3 %).

В течение 2012 года велась подготовка к состоявшемуся в апреле 2013 года подписанию Концессионного соглашения с обществом с ограниченной ответственностью «Новая городская инфраструктура Прикамья» в отношении муниципального имущества города Перми.

Целью заключения Концессионного соглашения является привлечение инвестиций в экономику города Перми и обеспечение эффективного использования имущества, находящегося в муниципальной собственности и повышение качества услуг, предоставляемых потребителям.

В соответствии с Концессионным соглашением инвестиционные вложения в реконструкцию (модернизацию), строительство объектов системы коммунальной инфраструктуры водоснабжения, водоотведения и очистки сточных вод города Перми составят в период по 2022 года – 3,3 млрд.рублей, в период с 2023 по 2054 годы – 8,0 млрд.рублей.

Формирование Концессионных отношений позволит решить следующие задачи:

- повышение надежности системы водоснабжения и водоотведения,
- снижение аварийности,
- повышение качества питьевой воды, подготавливаемой на очистных сооружениях и транспортируемой потребителям,
- повышение эффективности очистки с доведением показателей в очищенной воде до нормативно установленных ПДС в реке Каме.

Заключение концессионного соглашения позволит достигнуть следующих результатов:

- обеспечение объемов производства и качество оказываемых услуг;
- повышение надежности снабжения потребителей услугами;
- обеспечение доступности услуг для потребителей;
- обеспечение рационального использования ресурсов;
- совершенствование организации производства и управления.

Дополнительными преимуществами использования механизма перехода на концессионные отношения для муниципального образования город Пермь являются:

- переход в собственность муниципального образования современного оборудования и производства, после истечения сроков договоров;
- ограничение финансового участия соответствующих бюджетов в осуществлении проектов модернизации и развития предприятия.

В рамках реализации ВЦП «Светлый город» в 2012 году построено 21,45 км и капитально отремонтировано 25,91 км сетей наружного освещения на объектах внешнего благоустройства.

Новые сети протянуты на ул.9-го Мая от ул.Мира до ул.Семченко, ул.1-й Красноборской, ул.Цимлянской, ул. Борцов революции, ул.Стахановской от остановки «Баумана» до остановки «Снайперов», ул.Волгодонской, в микрорайонах Новое Левшино и Разгуляй, Тополевом переулке от ул.Петропавловской до ул.Советской.

Капитально отремонтированы сети на ул.Академика Веденеева от ул.Лянгасова до ул.Первомайской, ул.Уральской от ул.Парковой до ул.Розалии Землячки, бульваре Гагарина от ул.Дружбы до ул.Ушинского, ул.Чердынской от ул.Леонова до ул.Архитектора Связева, Комсомольском проспекте от ул.Соловьева до ул.Чкалова, а также сети в микрорайоне Усть-Муллы.

В 2013 году основная часть работ по строительству сетей сконцентрируется на улицах в таких микрорайонах города, как Верхние Муллы, Нагорный, Балатово, Ипподром, Соболи, Южный, Стройгородок, Голый мыс, а также в поселке Новые Ляды.

В результате выполненных работ удельный вес улиц, проездов, набережных, обеспеченных уличным освещением составил 60,86 % (2011 год - 58,98 %).

3.7. Разработка документаций по планировке территорий города Перми

Одной из важных задач является территориальное устройство города.

Ведется активная работа по утверждению проектов планировки территории города. В 2012 году разработана и утверждена документация по планировке следующих территорий:

- жилой район Красные казармы- 158,94 га (в части СТН - 117,20 га);
- территория ДКЖ - 74,05 га (в части СТН - 74,05 га).

Таким образом, площадь территории города Перми, на которую утверждена документация по планировке территорий в части функциональных зон СТН (нарастающим итогом) по состоянию на 31.12.2012 составила 237,9 га.

Кроме того, в течение 2012 года начата и будет завершена в 2013 году разработка документации по планировке территорий общей площадью 2054 га, в том числе:

- Заозерье – 125 га;
- Камская долина – 224 га;
- Центр-1 – 419 га;
- Центр-2 – 444 га;
- Вышка-2 – 842 га.

4. Управление ресурсами

4.1. Максимизация доходов бюджета

В соответствии с Основными направлениями бюджетной и налоговой политики города Перми на 2012-2014 годы бюджетная политика в области доходов строилась на следующих принципах:

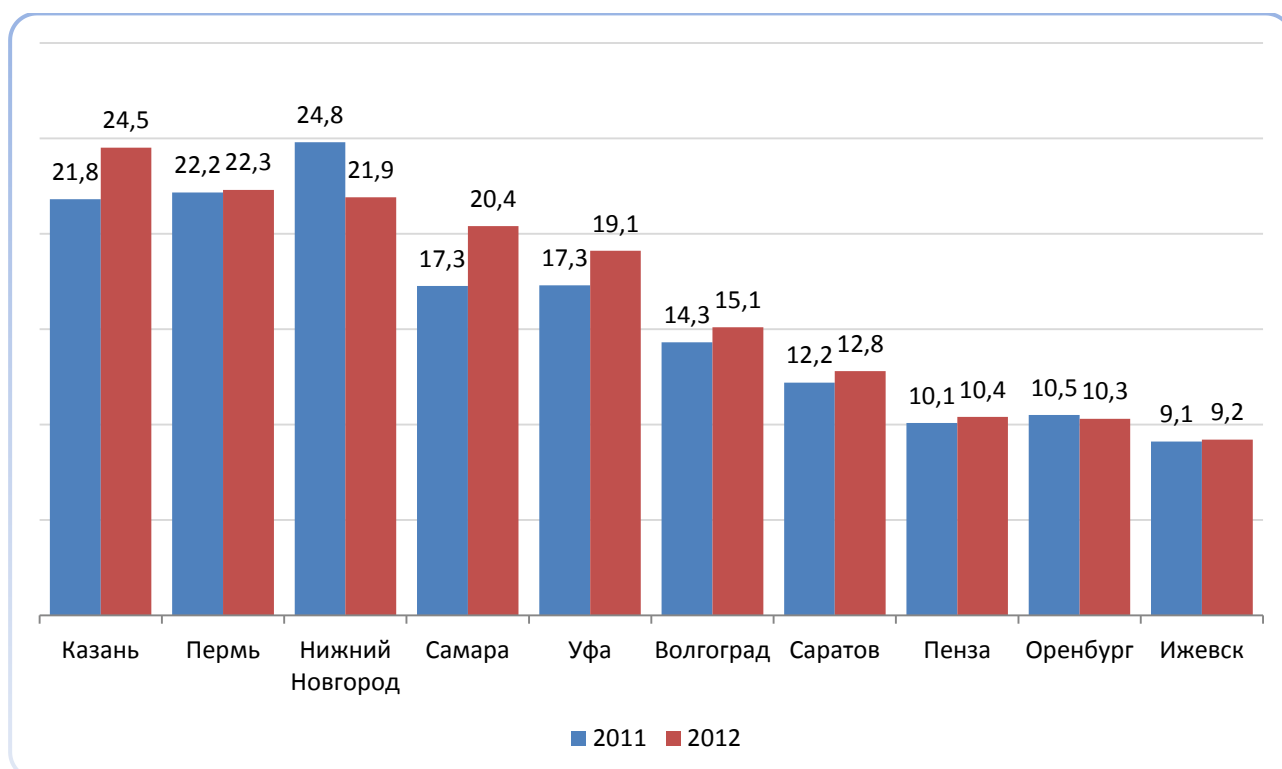
- наращивание собственного налогового потенциала;
- реализация мероприятий, направленных на повышение уровня собираемости налоговых доходов;
- максимально эффективное использование и управление имущественным ресурсом в условиях объективного снижения неналоговых поступлений в бюджет города Перми.

По итогам 2012 года удалось достигнуть следующих результатов.

По итогам 2012 года общий объем доходов бюджета города Перми составил 22,3 млрд.рублей, что на 0,5 % выше уровня прошлого года.

Среди центров субъектов Федерации Приволжского федерального округа по объему поступлений доходов в бюджет город Пермь занял 2 место, уступив лишь городу Казани.

Диаграмма 20. *Топ-10 городов - Центров субъектов Российской Федерации Приволжского федерального округа по поступлению доходов в бюджет города*

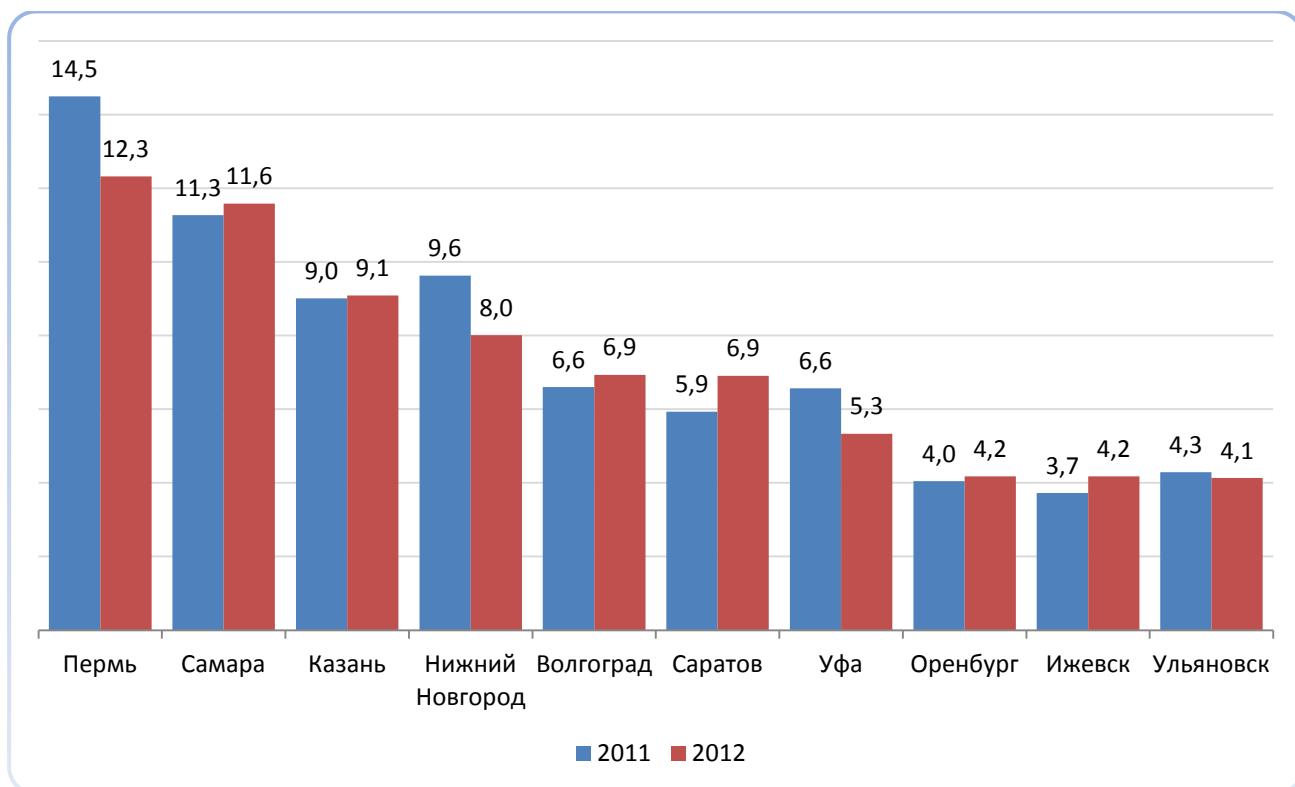


По итогам 2012 года объем поступлений налоговых доходов в бюджет города Перми составил 12 324,1 млн.руб., что на 1,2 % выше скорректированного планового значения 2012 года. План по налоговым доходам перевыполнен преимущественно за счет налога на доходы физических лиц.

Вместе с тем в абсолютном выражении произошло сокращение объема налоговых доходов в 2012 году по сравнению с 2011 годом, что вызвано изменениями в бюджетном и налоговом законодательстве Российской Федерации и Пермского края: в части изменения с 01.01.2012 нормативов отчислений в бюджеты муниципальных образований налога на доходы физических лиц (норматив снижен с 45 % до 40 %), отмены поступления в бюджет города налога на имущество организаций, государственной пошлины за регистрацию транспортных средств, штрафов за нарушения правил дорожного движения.

Следует отметить, что по объему налоговых поступлений как основного источника собственных доходов город Пермь занял в 2012 году 1 место среди центров субъектов Федерации ПФО.

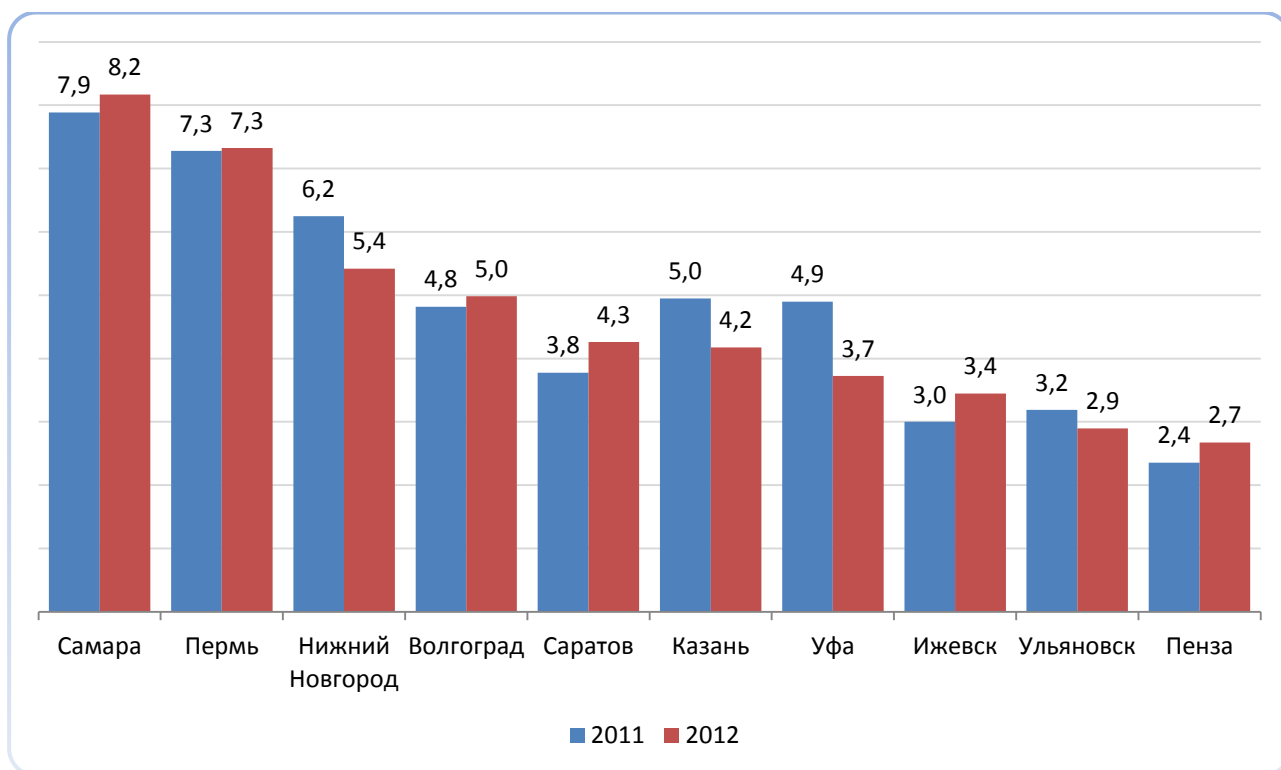
Диаграмма 21. Топ-10 городов - Центров субъектов Российской Федерации Приволжского федерального округа по объему налоговых поступлений в бюджет города



Объем поступлений от уплаты налога на доходы физических лиц составил 7324,5 млн.рублей, что на 0,6 % выше уровня прошлого года и на 3,4 % планового значения 2012 года. Перевыполнение обусловлено ростом среднемесячной заработной платы работников крупных и средних предприятий города в 2012 году, а также совместной работой администрации города Перми, налоговых и правоохранительных органов над снижением недоимки по данному налогу.

В абсолютном выражении среди центров субъектов Федерации ПФО город Пермь занял 2 место с показателем 7,3 млрд.руб., уступив лишь городу Самаре (8,2 млрд.рублей).

Диаграмма 22. *Топ-10 городов Ассоциации городов Поволжья и Центров субъектов Российской Федерации Приволжского федерального округа по объему налога на доходы физических лиц*



Объем поступлений по единому налогу на вмененный доход составил 570,7 млн.рублей, что на 16,2 % выше уровня прошлого года и на 3,4 % планового значения 2012 года.

Основными причинами роста поступлений ЕНВД за 2012 год являются:

- увеличение размера коэффициента – дефлятора К1, необходимого для расчета налоговой базы по единому налогу на вмененный доход и устанавливаемого ежегодно приказом Министерства экономического развития Российской Федерации (2010 г. – 1,295, 2011 г.- 1,372, 2012 г.- 1,4942),
- увеличение количества субъектов малого и среднего предпринимательства – плательщиков ЕНВД.

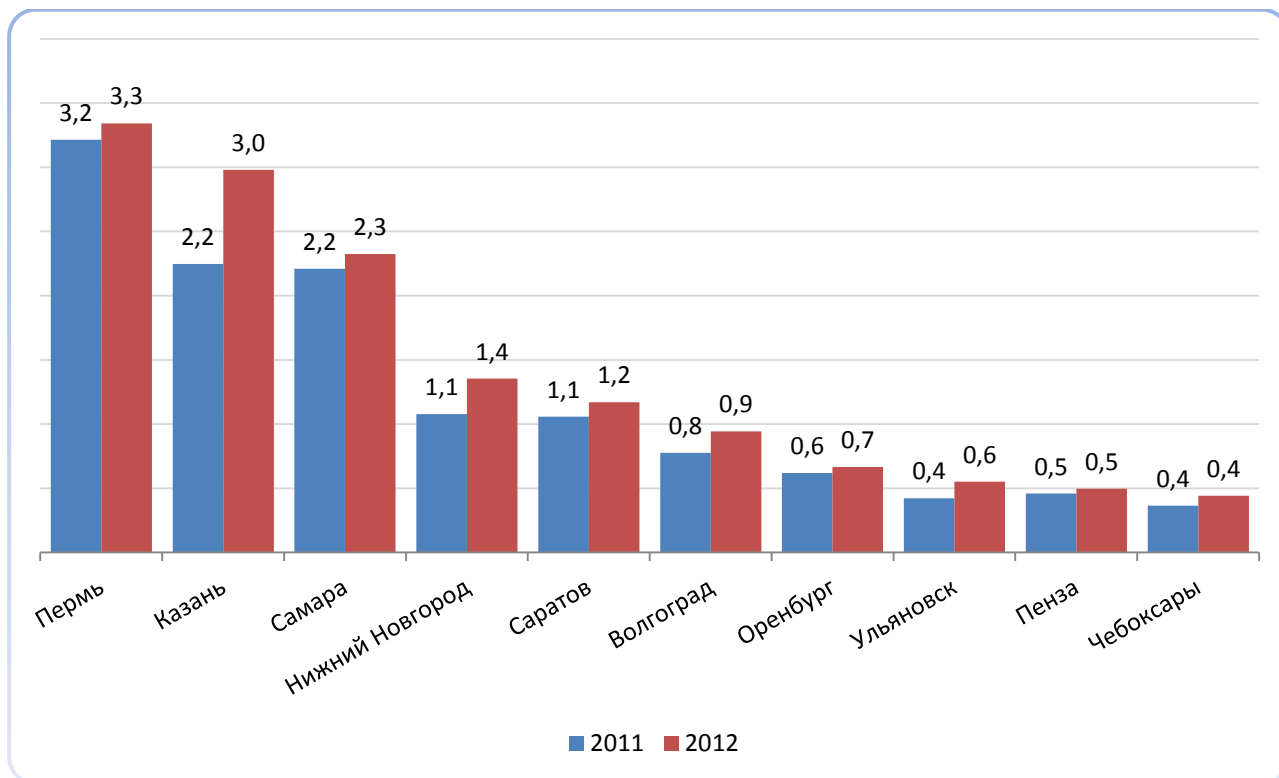
Доля площади земельных участков, являющихся объектами налогообложения земельным налогом, в общей площади территории городского округа, составила 18,2 %, что на 0,5 процентных пункта выше уровня прошлого года.

Объем поступлений по земельному налогу составил 3,3 млрд.рублей, что на 4,0 % выше уровня прошлого года.

В рейтинге городов - центров субъектов Федерации ПФО по поступлению земельного налога город Пермь занял уверенное первое место с

показателем 3,3 млрд.рублей, обогнав города Казань (3,0 млрд.рублей) и Самару (2,3 млрд.рублей).

Диаграмма 23. *Топ-10 городов - Центров субъектов Российской Федерации Приволжского федерального округа по объему земельного налога*



Объем поступлений неналоговых доходов в бюджет города Перми за отчетный период составил 2,6 млрд.руб., что на 12,4 % выше уровня прошлого года и на 18,6 % выше скорректированного планового значения 2012 года.

План по неналоговым доходам перевыполнен по следующим крупным источникам:

по доходам, получаемым в виде арендной платы за земельные участки:

- за счет погашения задолженности прошлых лет в результате проведения претензионно-исковой работы – порядка 44,4 млн.руб.;
- за счет поступления оплаты за фактическое использование земельных участков без правоустанавливающих документов – порядка 34,9 млн.руб.

по доходам от продажи земельных участков за счет поступления денежных средств, за выкупленные земельные участки, принадлежащие собственникам строений, расположенных на таких земельных участках, и ранее приватизированных из государственной и муниципальной собственности, либо при переоформлении собственниками зданий, строений и сооружений – юридическими лицами права постоянного

(бессрочного) пользования. Объем продаж таких участков практически в три раза превысил заложенный в расчете бюджета на 2012 год;

по доходам от предприятий, приватизации, возмездного использования (аренда, концессия, доверительное управление) муниципального имущества в 2012 году составил 1276,23 млн.рублей, что на 15 % выше уровня прошлого года и на 3,3 % планового значения 2012 года.

Основной причиной перевыполнения является досрочное поступление средств по договорам купли-продажи от реализации арендованного имущества субъектами малого и среднего предпринимательства в порядке, установленном Федеральным законом от 22.07.2008 № 159-ФЗ «Об особенностях отчуждения недвижимого имущества, находящегося в государственной собственности субъектов Российской Федерации или в муниципальной собственности и арендуемого субъектами малого и среднего предпринимательства».

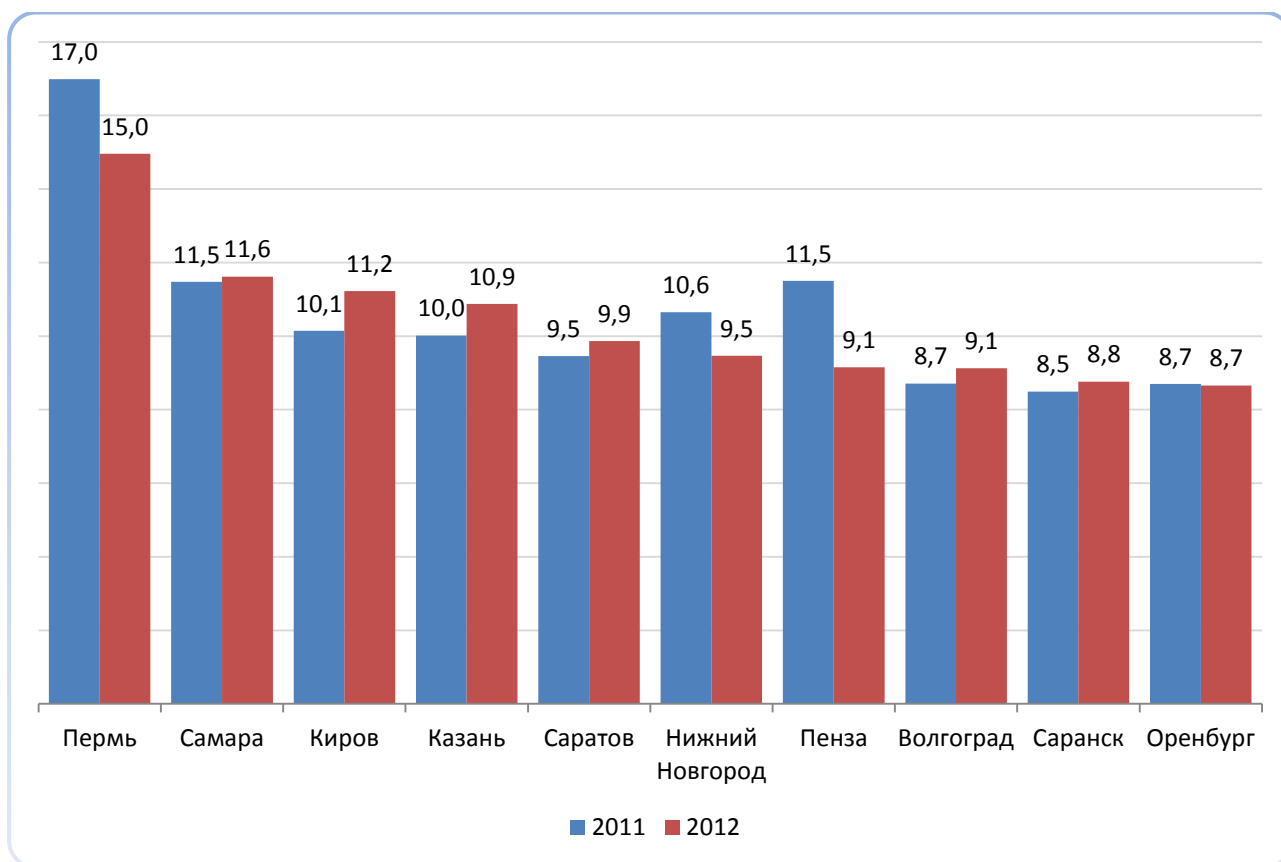
Значительным резервом поступления неналоговых платежей остается дебиторская задолженность. По итогам 2012 года ее объем по основным неналоговым источникам (без пеней и штрафов) составил 824,8 млн. рублей. Приходится отметить по-прежнему низкую эффективность взыскания задолженности по исполнительным листам службой судебных приставов.

В целях снижения задолженности по неналоговым платежам в бюджет города Перми в феврале 2013 года утверждена Программа по реализации мероприятий, направленных на снижение задолженности по неналоговым платежам в бюджет города Перми. Реализация ее мероприятий позволит выйти по итогам 2013 года на плановые показатели.

С учетом достигнутых результатов доля налоговых и неналоговых доходов бюджета города (за исключением поступлений налоговых доходов по дополнительным нормативам отчислений) в общем объеме собственных доходов бюджета муниципального образования (без учета субвенций) за отчетный период составила 86,6 %, что на 1,4 процентных пункта ниже уровня прошлого года и на 2,6 процентных пункта выше планового значения 2012 года.

За отчетный период по показателю бюджетная обеспеченность на душу населения за счет налоговых и неналоговых доходов город Пермь занял уверенное 1 место среди центров субъектов Федерации ПФО с показателем 14956,1 руб., значительно опередив города Самару (11614,6 руб.) и Киров (11 221,6 руб.).

Диаграмма 24. Топ-10 городов - Центров субъектов Российской Федерации Приволжского федерального округа по бюджетной обеспеченности на душу населения за счет налоговых и неналоговых доходов

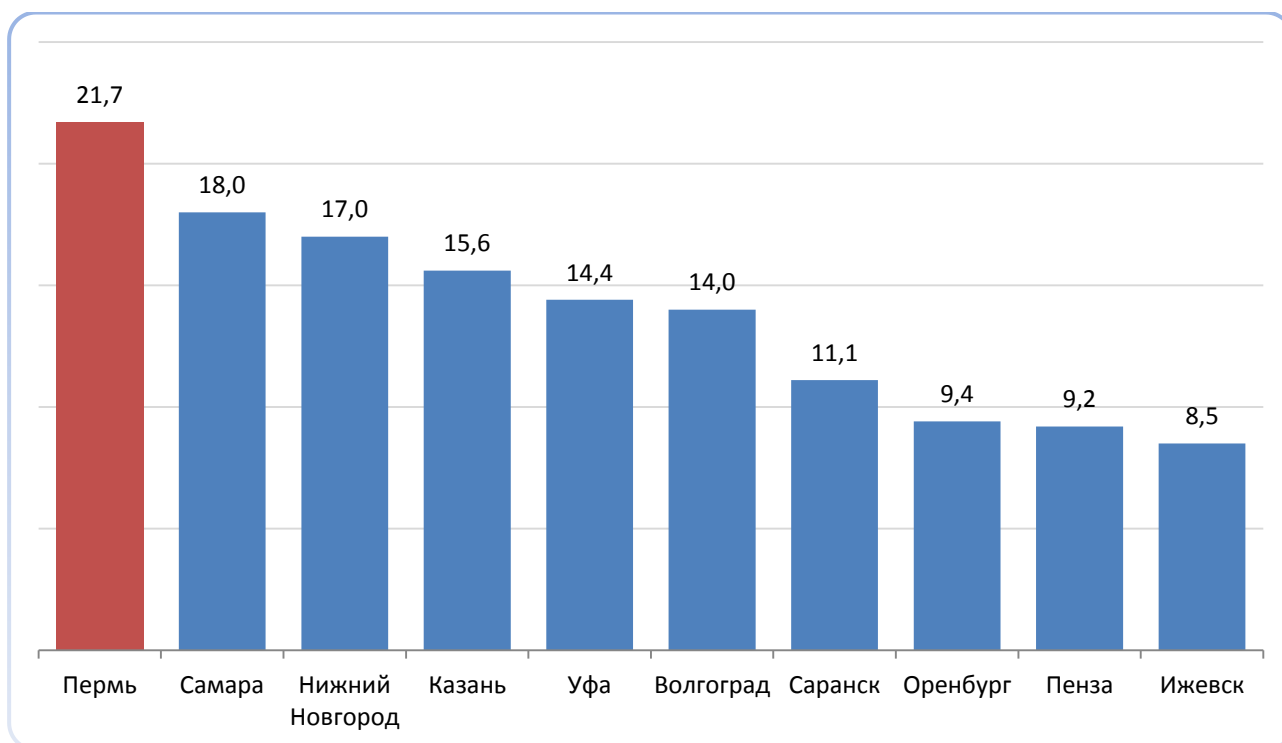


Также город Пермь занял 1 место среди центров субъектов Федерации ПФО по сумме полученных субвенций (5,0 млрд.руб.), опередив города Уфу (4,9 млрд.руб.) и Самару (4,7 млрд.руб.), и по показателю бюджетной обеспеченности за счет доходов с учетом безвозмездных перечислений (22 260,9 руб.), опередив города Казань (21 069,7 руб.) и Пензу (19 925,6 руб.).

Вместе с тем следует отметить, что приносит реальные бюджетные результаты начатая в 2012 году и продолженная 2013 году совместная работа администрации города Перми и Пермской городской Думы по увеличению налогового и неналогового потенциала, развитию экономики и повышению инвестиционной привлекательности города. Так, при сравнении плановых показателей доходной части бюджетов городов – центров субъектов Федерации ПФО на 2013 год выявлены следующие результаты.

По плановым показателям общего объема доходов бюджета на 2013 год город Пермь занял 1 место с показателем 21,7 млрд.рублей, опередив города Самару (18,0 млрд.рублей) и Нижний Новгород (17,0 млрд.рублей).

Диаграмма 25. Топ-10 городов - Центров субъектов Российской Федерации Приволжского федерального округа по плановым показателям общего объема доходов бюджета на 2013 год



По объему запланированных налоговых поступлений город Пермь занял 1 место с показателем 13,8 млрд.рублей, опередив города Самару (12,9 млрд.рублей) и Казань(9,7 млрд.рублей).

По показателю бюджетная обеспеченность на душу населения за счет налоговых и неналоговых доходов город Пермь занял 1 место с показателем 15 867 рублей, уверенно опередив города Самару (12 212,1 рублей) и Киров (11 349,8 рублей).

По бюджетной обеспеченности за счет доходов с учетом безвозмездных перечислений город Пермь занял 1 место с показателем 21 595,2 рублей, опередив города Пензу(17 642,7 рублей) и Оренбург (16 513,4 рублей).

По общему объему расходов бюджета город Пермь занял 1 место с показателем 21,7 млрд.рублей, опередив города Самару (19,4 млрд.рублей) и Нижний Новгород (17,7 млрд.рублей).

При этом нельзя не указать тот факт, что бюджеты на 2013 год всех городов – центров субъектов Федерации ПФО запланированы с дефицитом, за исключением городов Перми и Казани.

Индекс обеспеченности бюджета города Перми собственными доходами в 2012 году составил 1,8, что на 0,2 пункта выше уровня прошлого года и на 0,1 пункта планового значения 2012 года.

По итогам V Всероссийского конкурса «Лучшее муниципальное образование в сфере управления общественными финансами», участие в котором в 2012 году приняли 129 муниципалитетов из 53 регионов России, город Пермь награжден дипломом за высокое качество управления бюджетными доходами и муниципальной собственностью.

Следует отметить, что ряд административных центров субъектов Федерации, как ПФО, так и России, в целом, имеют возможности финансирования проектов на своей территории за счет бюджетов субъектов. Администрацией города при поддержке общественного комитета попечителей в начале 2013 года был разработан проект закона Пермского края «О статусе административного центра», принятие которого позволит городу Перми привлечь средства бюджета Пермского края на содержание объектов инфраструктуры, расположенных в городе Перми, но имеющих краевое значение. Совместная с Пермской городской Думой работа над принятием данного закона Законодательным Собранием Пермского края, а также усилия по закреплению достигнутых лидирующих позиций Перми в ПФО будут являться приоритетами администрации города Перми на ближайшую перспективу.

4.2. Обеспечение экологической безопасности

Городские леса города Перми – лесные массивы города, его «легкие», занимают площадь 37 965 га и являются излюбленным местом отдыха горожан и гостей города.

В феврале 2012 года приказом Рослесхоза утверждены границы Пермского городского лесничества. В мае 2012 года постановлением администрации города Перми от 05.05.2012 № 38-П утвержден Лесохозяйственный регламент Пермского городского лесничества - документ, по которому проектируется вся лесохозяйственная деятельность в городских лесах в течение предстоящего 10-летнего периода. В соответствии с указанным документом обеспеченность противопожарным оборудованием увеличилась с 48 % до 94 %. Силами муниципального казенного учреждения «Пермское городское лесничество» содержится 180 км минерализованных полос. Благодаря своевременно проведенным первичным мерам пожарной безопасности на территории городских лесов города Перми и лесной охране, несмотря на неблагоприятные погодные условия пожароопасного периода 2012 года, лесные пожары были ликвидированы (локализованы) в течение суток, ущерба лесным насаждениям причинено не было.

По сравнению с 2008 годом в 2012 году количество загораний уменьшилось в 8 раз (с 80 до 11 загораний). Площадь загораний уменьшилось в 19 раз.

Диаграмма 26. Динамика загораний на территории городских лесов



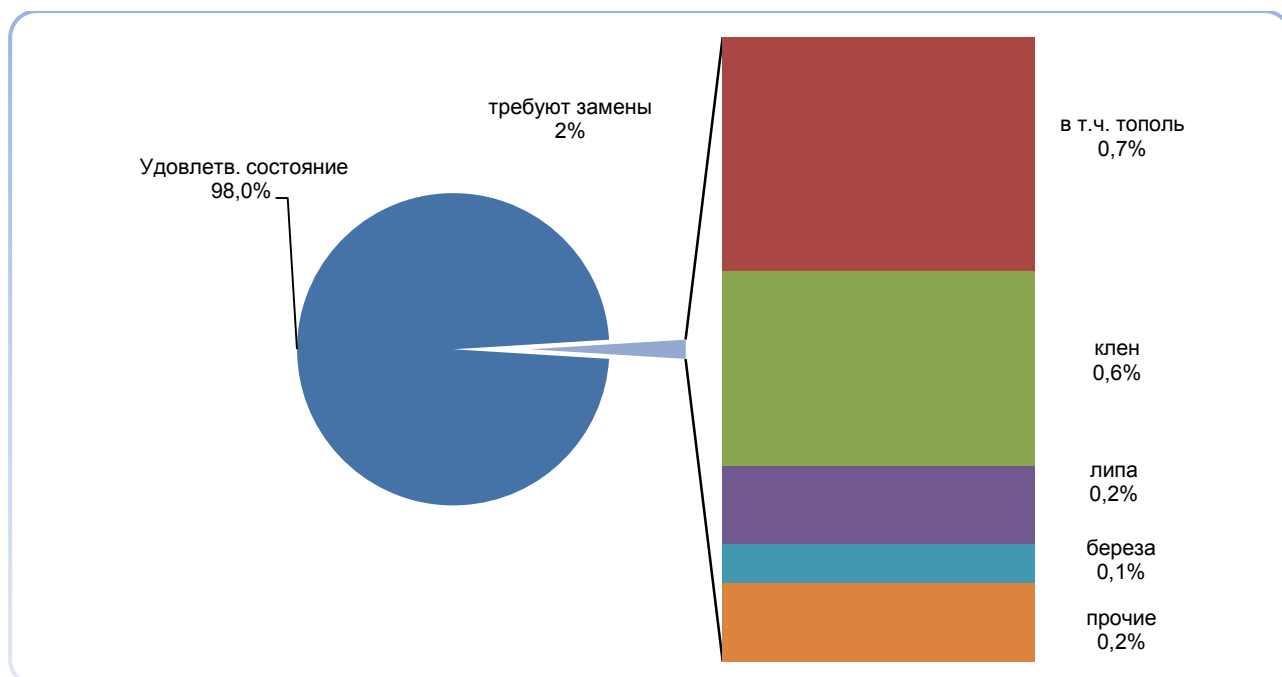
Для защиты лесов и управления потоками посетителей городских лесов в настоящее время обустроено 91 место отдыха, в том числе 2 комплексных. Кроме этого, обустроена экологическая тропа на ООПТ «Липовая гора».

В 2012 году введен муниципальный лесной король и контроль за ООПТ.

Налажена планомерная работа по формированию зеленого фонда города и повышению качества их содержания.

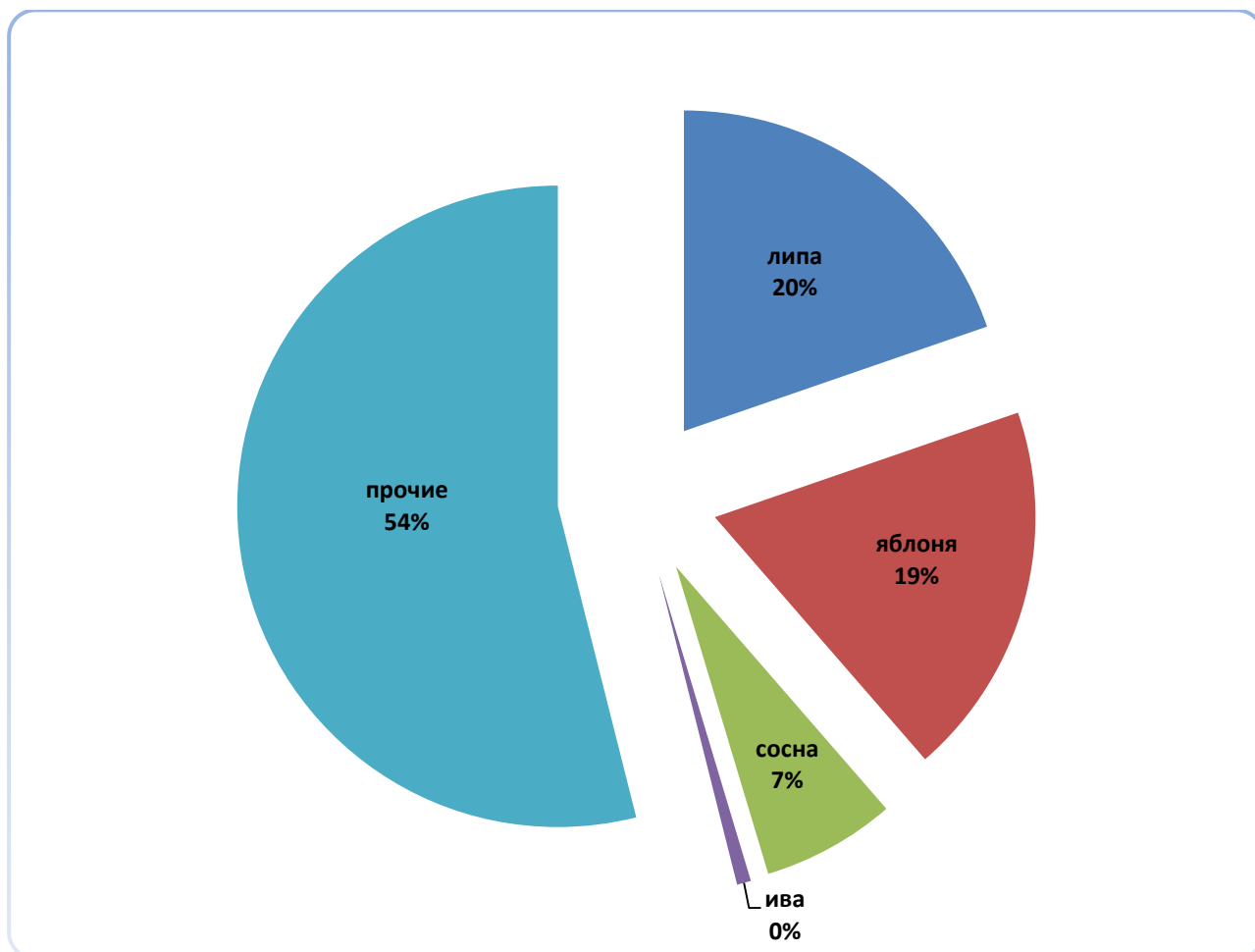
В течение отчетного периода территориальными органами администрации города Перми велась работа по организации компенсационных посадок зеленых насаждений. В 2012 году проведены обследования, и составлены акты на снос 8231 единицы деревьев. Посажено 9657 деревьев. Таким образом, соотношение посаженных и вырубленных деревьев составило 117,3 %. Постепенно происходит смена видов деревьев на более ценные породы.

Диаграмма 27. Анализ состояния зеленого фонда города Перми



Озеленительная кампания 2012 года под названием «Переходим на зеленый» стала продолжением кампании предыдущих лет в создании благоприятного облика города. В озеленении территории города активно участвовали общественные и некоммерческие организации, школьники, студенты, а также бизнес-структуры. Так, в период весенних посадок главой администрации города Перми совместно с общественной организацией «Добрый дом» были проведены посадки деревьев на территории сквера, прилегающего к «Экстрим-парку».

Диаграмма 28. Структура компенсационных посадок в 2012 году



Осенью ОАО «Сибур-Химпром» поддержало инициативу управления по экологии и природопользованию администрации города Перми и приступило к реализации предложений, сформулированных Генеральным планом города Перми. В соответствии с предложениями Генерального плана по территории Осинцовского промышленного узла, в который входит ОАО «Сибур-Химпром», проходит Зеленый пояс города Перми, состоящий из деревьев, устойчивых к неблагоприятной окружающей среде. Для уменьшения негативного воздействия промышленности на окружающую среду города было высажено более 200 деревьев.

Среди высаженных пород: липы, яблони, груши, лиственницы, кустарники сирени, спиреи, боярышника и другие. В рамках проекта «Переходим на зеленый» во всех районах города Перми применены нестандартные формы при обустройстве цветников и газонов - вертикальные конструкции, объемные клумбы и клумбы-картины, рулонные газоны, кашпо с цветами подвесили на каждую опору освещения вдоль проезжей части. Нестандартный подход позволил рационально использовать городское пространство, и значительно преобразил внешний вид улиц, транспортных развязок, парков.

Во всех районах города в течение озеленительной кампании 2012 года было высажено около 14 тыс. деревьев. Посадки производились в скверах и парках, на придомовых территориях, во дворах школ, больниц и детских садов. Предпочтение отдавалось, как и раньше, деревьям ценных пород - соснам, липам, яблоням, ивам. Сохранение лесов, формирование объектов озеленения, ежегодные весенние и осенние озеленительные кампании помогают Перми сохранять статус самого зеленого города России: пермские городские леса, парки и скверы занимают более половины территории города.

В городе Перми с 2011 года ведется совместная работа администрации города Перми и Министерства природопользования Пермского края по улучшению состояния водных объектов в городе Перми (очистка русел и берегов малых рек). В период 2011-2012 годов силами Министерства природопользования Пермского края впервые очищено русло реки Данилихи с привлечением федеральных субвенций в размере 10 млн. рублей. В 2012 году завершена работа по комплексной очистке русла (Министерство природопользования Пермского края) и берегов (администрация города Перми, 16,2 км) реки Данилихи.

5. Реализация административной реформы

В рамках реализации административной реформы и Федерального закона от 27.07.2010 № 210-ФЗ «Об организации предоставления государственных и муниципальных услуг» разработаны и утверждены постановлениями администрации города Перми 47 административных регламентов оказания муниципальных услуг, в том числе на услуги в жилищной, социальной сфере, а также услуги, предоставляемые бизнес-сообществу. Все проекты административных регламентов прошли процедуру независимой экспертизы, а также были рассмотрены на Комиссии по реализации вышеуказанного Федерального закона, что позволило снизить административные барьеры при предоставлении муниципальных услуг, снизить количество документов запрашиваемых с заявителя, а также сроки предоставления муниципальных услуг. Было организовано межведомственное электронное взаимодействие с федеральными и региональными органами исполнительной власти, что привело к возможности самостоятельного запроса документов и информации, находящиеся в их распоряжении и без участия заявителя, функциональными и территориальными органами администрации города Перми. В настоящее время к системе межведомственного взаимодействия подключены 14 функциональных и территориальных органов администрации города Перми, оказывающих муниципальные услуги.

Особое внимание при разработке административных регламентов уделялось обеспечению открытости информации о муниципальных услугах. В настоящее время вся информация о муниципальных услугах размещена на официальном сайте муниципального образования город Пермь с бланками заявлений. Для заявителей обеспечена возможность запроса информации по муниципальным услугам посредством электронной почты, официальные адреса которой утверждены распоряжением администрации города Перми от 05.10.2012 № 92. При этом город Пермь стал первым среди муниципалитетов Пермского края, кто обеспечил такую возможность.

В целях повышения доступности муниципальных услуг в 2012 году администрацией города Перми, первой среди муниципалитетов Пермского края, начата работа по переводу муниципальных услуг в электронный вид. В настоящее время в электронный вид переведено 24 муниципальные услуги, что позволяет гражданам и юридическим лицам подавать заявление, не взаимодействуя с чиновниками, а также осуществлять мониторинг хода оказания услуги. Работа по «электронизации» услуг продолжается и в настоящее время – к концу 2013 года в электронный вид будут переведены все муниципальные услуги. Заинтересованность жителей города Перми современными формами обращений в органы власти неизменно растет – количество зарегистрированных на портале госуслуг – уже более 20-ти тысяч человек. Проект по переводу муниципальных услуг в электронный вид также направлен на реализацию программы мероприятий по противодействию коррупции в Пермском крае на 2012-2013 годы и влечет значительное снижение коррупциогенных факторов в работе администрации города Перми.

В соответствии с требованиями Указа Президента Российской Федерации от 07.05.2012 № 601 90 % населения муниципалитета должно быть обеспечено возможностью получения муниципальных услуг в многофункциональных центрах. В целях реализации данных требований в 2012 году администрацией города Перми начата работа по передаче муниципальных услуг для оказания в краевое государственное автономное учреждение «Многофункциональный центр Пермского края», в настоящее время 12 наиболее социально-значимых муниципальных услуг в сфере земельных и жилищных отношений возможно получить через МФЦ. К июню 2013 года в МФЦ будут переданы все муниципальные услуги, которые возможно и целесообразно предоставлять через МФЦ. Также в рамках реализации данных требований между Правительством Пермского края и администрацией города Перми заключено соглашение о взаимодействии, предусматривающее предоставление администрацией города Перми помещений под филиалы МФЦ в каждом районе города Перми, данная работа рассчитана до 2015 года. К концу 2013 года планируется открыть филиалы МФЦ в Кировском районе, Свердловском районе, а также открыть фронт-офис в Ленинском районе, что позволит уже к концу 2013 года обеспечить 30 % населения города Перми возможностью получения муниципальных услуг в МФЦ.

В соответствии с посланием Президента Российской Федерации В.В.Путина Федеральному Собранию Российской Федерации 12.12.2012 была поставлена задача построения новой эффективной модели государственного управления, главным критерием работы которой должна стать общественная оценка власти, предоставляющей услуги населению.

Также вышеназванным Указом Президента Российской Федерации от 07.05.2012 № 601 установлен показатель удовлетворенности граждан качеством оказания государственных и муниципальных услуг, который к 2018 году должен достичь 90 %. В связи с данными поручениями администрацией города Перми ведется активная работа по мониторингу качества предоставления муниципальных услуг. В 2012 году проведен ряд контрольных закупок муниципальных услуг, в 2013 году к данной работе будут привлечены общественные организации, что позволит пересмотреть процесс оказания муниципальных услуг и сделать его более эффективным для заявителей. На официальном сайте муниципального образования город Пермь в информационно-телекоммуникационной сети Интернет создана анкета по мониторингу качества муниципальных услуг, которую может заполнить любой гражданин, получивший муниципальную услугу.

Также в целях быстрого рассмотрения жалоб граждан на действия (бездействия) функциональных и территориальных органов администрации города Перми, а также их должностных лиц при предоставлении муниципальных услуг постановлением администрации города Перми от 12.11.2012 № 765 утвержден порядок рассмотрения таких жалоб, предусматривающий уменьшение срока рассмотрения жалоб по муниципальным услугам с 30 до 15 дней. Для удобства граждан на официальном сайте муниципального образования город Пермь в информационно-телекоммуникационной сети Интернет создана форма жалобы, которую возможно заполнить и направить с сайта.

Приоритетным направлением в деятельности администрации города Перми является и оперативное взаимодействие с жителями города. В целях создания эффективной и прозрачной системы обратной связи городских и районных властей с жителями в 2012 году внедрен формат открытых встреч глав администраций районов города Перми. Встречи проводились по микрорайонам 2 раза в месяц. Кроме специалистов районных администраций и администрации города Перми, на встречи с жителями приходили депутаты Законодательного Собрания Пермского края и Пермской городской Думы, представители прокуратуры, полиции, других ведомств и организаций городского и краевого уровней, представители общественных объединений, управляющих организаций и ТСЖ. В 2012 году в каждом районе города Перми прошло по 19 открытых встреч, участие в них приняли 8200 человек. Также у жителей города появилась дополнительная возможность напрямую обратиться к главе администрации района города Перми не только во время личных приемов, но и через Интернет-приемную на сайте района. В практике совместной работы с Пермской городской Думой участие руководителей администрации города

в прямых телефонных линиях в call-центре и выездных приемах Главы города Перми.

18 апреля 2013 года подписано Соглашение с Министерством правительственных информационных коммуникаций Пермского края (МПИК) об участии администрации города Перми в Интернет-проекте «Моя территория». «Моя территория» - это площадка для оперативного взаимодействия жителей города и администрации города, муниципальных учреждений в сфере благоустройства. В виртуальном режиме пермяки могут сообщить о проблемах благоустройства в городе: ямы на дорогах, неработающие светофоры, претензии к работе общественного транспорта, открытые люки, несанкционированные свалки, отсутствие освещения и так далее. Все обратившиеся получают оперативные ответы от ответственных сотрудников муниципалитета и, что самое важное, решаются проблемы на территории города. Сейчас проект проходит в пилотном режиме, в ближайшее время будут вовлечены в систему и другие отраслевые направления администрации города.

Дополнительно к этому с 1 июня 2013 года в администрации города, во всех функциональных и территориальных органах администрации города запускается в эксплуатацию единая база данных по обращениям граждан в рамках реализации Федерального закона № 59-ФЗ «О порядке рассмотрения обращений граждан Российской Федерации». В базу данных попадают все обращения независимо от способа поступления – открытый прием, личное обращение, Интернет-приемная и так далее. Не секрет, что ранее на одно и то же обращение жителя разные функциональные органы администрации города Перми давали различные по содержанию ответы. Запуск единой системы должен исключить подобные случаи, организовать контроль исполнения заявленных обещаний, а также вести учет обращений по конкретному объекту – дом, дорога, школа или детский сад. При этом планы и бюджет будущих периодов будут формироваться с учетом информации из единой базы.

6. Исполнение полномочий главы администрации города Перми

Во исполнение полномочий главой администрации города Перми в течение 2012 года издано 1688 правовых актов, в том числе:

- постановлений администрации города – 1124;
- распоряжений администрации города – 564.

Принято жителей города на личном приеме – 142, в том числе:

- в соответствии с графиком личных приемов – 77;
- в общественной приемной Всероссийской политической Партии «Единая Россия» - 49;
- в приемной Президента Российской Федерации по Пермскому краю – 16.

В декабре 2012 года глава администрации города Перми принял участие в приеме граждан губернатором Пермского края В.Ф.Басаргиным.

В течение 2012 года глава администрации города Перми принял участие в следующих международных мероприятиях:

- конгрессе ISOCARP, сессия «Социальная справедливость, экология, комфортная среда» (г.Пермь);
- конференции «Перспективы развития жилищного строительства» (г.Пермь);
- российско-германской конференции «Современный муниципалитет – фабрика услуг и платформа для гражданского общества» (г.Пермь);
- международном экономическом форуме государств – участников СНГ «СНГ и новые формы Евразийской интеграции» (г.Москва);
- V Инвестиционном форуме «Муниципальная Россия – 2012» (г.Москва);
- III Международном форуме «Чистая вода» при поддержке Совета Федерации Федерального Собрания Российской Федерации, Правительства Российской Федерации, Правительства г.Москвы.

Результаты, достигнутые городом Пермь в 2012 году, явились результатом плодотворной совместной работы администрации города Перми и Пермской городской Думы в тесном взаимодействии с губернатором, Пермского края, Правительством Пермского края и Законодательным Собранием Пермского края. Нашему городу удалось достичь многого, удалось не упустить исторический шанс выйти на новый виток социального и экономического роста.

2013 год принес новые задачи. Они были сформулированы Президентом Российской Федерации в послании Федеральному Собранию и других программных документах. Решение этих задач будет являться безусловным приоритетом деятельности администрации города Перми в 2013 году и на перспективу.

Доклад главы администрации города Перми о достижении значений целевых показателей деятельности администрации города Перми за 2012 год

Целевой показатель	2011 год факт	2012 год план	2012 года факт	2012 год (факт) к 2012 году (план), %	2012 год (факт) к 2011 году (факт), %
1. Охват дошкольным образованием детей от 1,5 до 7 лет, %	65,0	65,0	64,0	98,5	98,5
2. Количество дополнительно созданных мест в дошкольных образовательных учреждениях, единиц	125	535	585	109,3	468,0
3. Доля населения, проживающего за пределами нормативного времени прибытия пожарных подразделений, в общей численности населения города Перми, %	31,95	31,66	31,66	100,0	99,1
4. Число погибших в результате дорожно-транспортных происшествий, человек	91	89	126	141,6	138,5
5. Количество несовершеннолетних, совершивших общественно-опасные деяния, в том числе преступления (за исключением учащихся учреждений начального профессионального образования и среднего профессионального образования), человек	1 051	889	577	64,9	54,9
6. Количество детей, находящихся в социально опасном положении, человек	1 751	1 701	1 570	92,3	89,7
7. Доля детей, посещающих дошкольное учреждение, в общей численности детей в возрасте от 1,5 до 7 лет, находящихся в социально опасном положении, %	64,0	70,0	75,9	108,4	118,6
8. Количество выпускников, получивших по результатам трех выпускных экзаменов в форме ЕГЭ 225 и более баллов, человек	713	654	824	126,0	115,6
9. Количество выпускников, получивших диплом IB, человек	6	15	15	100,0	250,0
10. Превышение среднего балла по всем предметам ЕГЭ в городе Перми по аналогичному показателю в Российской Федерации, единиц	4,0	3,0	3,9	130,0	97,5
11. Доля детей в возрасте от 5 до 18 лет, получающих услугу дополнительного образования, в общей численности детей данного возраста, %	90,7	91,0	92,0	101,1	101,4
12. Количество детей, ставших дипломантами и лауреатами международных и всероссийских конкурсов, человек	401	401	442	110,2	110,2

Целевой показатель	2011 год факт	2012 год план	2012 года факт	2012 год (факт) к 2012 году (план), %	2012 год (факт) к 2011 году (факт), %
13. Доля общеобразовательных школ, имеющих лицензии, от общего числа общеобразовательных школ, %	92	95	93	97,9	101,1
14. Доля детей-инвалидов, обучающихся в общеобразовательных учреждениях, от общего числа детей-инвалидов, %	44,0	45,0	45,0	100,0	102,3
15. Количество посещений мероприятий в сфере культуры и искусства, проводимых на территории города при поддержке администрации города Перми, единиц	500 000	517 000	6 562 566 ⁹	1 269,4	1 312,5
16. Количество посещений мероприятий в сфере молодежной политики, проводимых на территории города при поддержке администрации города Перми, единиц	61 725	51 849	52 736	101,7	85,4
17. Доля детей первой и второй групп здоровья в общей численности обучающихся в муниципальных образовательных учреждениях, %	79,0	79,5	80,9	101,8	102,4
18. Доля детей школьного возраста, систематически занимающихся физической культурой и спортом, в общем количестве детей соответствующего возраста, %	63,5	63,0	63,6	101,0	100,2
19. Доля детей в возрасте от 7 до 18 лет, охваченных различными формами оздоровления, отдыха и занятости, в общей численности детей данного возраста, %	98,0	98,0	98,0	100,0	100,0
20. Количество призовых мест (медалей), завоеванных спортсменами города Перми на официальных краевых соревнованиях, единиц	2 012	2 000	2 011	100,6	100,0
21. Доля населения, систематически занимающегося физической культурой и спортом, %	16,1	17,5	17,1	97,7	106,2
22. Доля муниципальных учреждений, здания которых находятся в аварийном состоянии или требуют капитального ремонта, в общем количестве муниципальных учреждений в сфере образования, %	3,6	4,0	4,0	100,0	111,1
23. Доля муниципальных учреждений, здания которых находятся в аварийном состоянии или требуют капитального ремонта, в общем количестве муниципальных учреждений в сфере культуры, %	16,2	16,2	16,2	100,0	100,0

⁹ При расчете планового значения не были учтены посещения мероприятий территориальных органов, посещение мероприятий подведомственных муниципальных учреждений. Также в летний период был реализован проект «Белые ночи Перми», мероприятия которого пользовались большой популярностью, в связи с чем было принято решение о его продлении до 24 июля 2012 года. Таким образом, плановое значение было занижено

Целевой показатель	2011 год факт	2012 год план	2012 года факт	2012 год (факт) к 2012 году (план), %	2012 год (факт) к 2011 году (факт), %
24. Доля муниципальных учреждений, здания которых находятся в аварийном состоянии или требуют капитального ремонта, в общем количестве муниципальных учреждений в сфере физической культуры и спорта, %	6,3	6,3	6,3	100,0	100,0
25. Число субъектов малого и среднего предпринимательства в расчете на 10 тыс. человек населения, единиц	783,27	830,28	833,16	100,3	106,4
26. Фонд оплаты труда на крупных и средних предприятиях и организациях города Перми, млн. руб.	92 580,2	99 800,0	105 738,1	106,0	114,6
27. Среднемесячная номинальная начисленная заработная плата работников крупных и средних предприятий и некоммерческих организаций, руб.	25 686,7	27 900,0	29 476,9	105,7	114,7
28. Доля среднесписочной численности работников (без внешних совместителей) малых и средних предприятий в среднесписочной численности работников (без внешних совместителей) всех предприятий и организаций, %	32,9	33,1	33,0	99,7	100,3
29. Объем инвестиций в основной капитал, млн. руб.	62 472,9	70 100,0	80 010,7	114,1	128,1
30. Площадь зарегистрированных на территории города Перми бизнес-инкубаторов, промышленных парков, технопарков, научных парков, инновационно-технологических центров и иных объектов, относящихся к инфраструктуре поддержки субъектов малого и среднего предпринимательства, в расчете на 100 малых и средних компаний, кв. м	185,3	175,25	175,25	100,0	94,6
31. Рост поступлений по единому налогу на вмененный доход, тыс. руб.	491 046,1	551 720,0	570 751,6	103,4	116,2
32. Ввод общей площади жилья в городе, тыс. кв. м	410,954	412,000	462,046	112,1	112,4
33. Количество земельных участков, предоставленных многодетным семьям, единиц	0	156	74	47,4	
34. Доля энергетических ресурсов, расчеты за потребление которых осуществляются на основании показаний приборов учета, в общем объеме энергетических ресурсов, потребляемых на территории городского округа, %:					
электроэнергия	10,2	47,3	47,3	100,0	463,7
тепловая энергия	64,2	77,2	87,2	113,0	135,8
горячая вода	20,1	73,5	83,5	113,6	415,4
холодная вода	56,1	73,7	83,7	113,6	149,2
природный газ	1,4	2,1	2,1	100,0	150,0

Целевой показатель	2011 год факт	2012 год план	2012 года факт	2012 год (факт) к 2012 году (план), %	2012 год (факт) к 2011 году (факт), %
35. Количество человеко-часов, в течение которых потребителю не предоставлялись услуги централизованного горячего и холодного водоснабжения, человеко-часов в год	44,8	40,0	40,0	100,0	89,3
36. Доля аварийного жилищного фонда в общей площади жилищного фонда, %	0,5	0,6	0,6	100,0	120,0
37. Общее количество многоквартирных домов, в которых выполнен капитальный ремонт, единиц	80	96	96	100,0	120,0
38. Количество отремонтированных дворовых территорий многоквартирных домов, единиц	337	38	38	100,0	11,3
39. Доля внутриквартальных проездов, находящихся в нормативном состоянии, %	76,9	82,6	82,6	100,0	107,4
40. Количество лиц, привлеченных к административной ответственности за нарушение правил благоустройства и озеленения территории, единиц	4 128	4 500	3 549	78,9	86,0
41. Доля самовольно установленных и незаконно рекламных конструкций в общем количестве рекламных конструкций, размещенных на территории города, %	40,0	53,7	53,0	98,7	132,5
42. Доля нестационарных торговых объектов, соответствующих утвержденной типологии, в общем количестве объектов, размещенных на свободных городских землях в соответствии со Схемой (дислокацией), %		73,0	73,0	100,0	
43. Пассажиропоток на всех видах городского пассажирского транспорта общего пользования, млн. пассажиров в год	283,0	290,7	290,7	100,0	102,7
44. Количество поездок на общественном транспорте в расчете на 1 жителя города в месяц, единиц	23,6	24,2	24,2	100,0	102,5
45. Пассажиропоток на городском электрическом пассажирском транспорте общего пользования, млн. пассажиров в год	49,9	52,1	52,3	100,4	104,8
46. Объем транспортной работы городского электрического пассажирского транспорта общего пользования, часов в год	605 937,0	593 566,0	810 989,4	136,6	133,8
47. Доля субсидируемых автобусных маршрутов от общего числа автобусных маршрутов, %	62,0	62,0	51,3	82,7	82,7
48. Доля остановочных пунктов, содержащихся в нормативном состоянии (ГОСТ Р 52766-2007), %	55,0	56,0	63,6	113,6	115,6

Целевой показатель	2011 год факт	2012 год план	2012 года факт	2012 год (факт) к 2012 году (план), %	2012 год (факт) к 2011 году (факт), %
49. Доля автостоянок открытого типа, размещенных на земельных участках, находящихся в муниципальной собственности, и земельных участках/землях, государственная собственность на которые не разграничена, соответствующих нормативным требованиям действующего законодательства, в общем количестве автостоянок открытого типа, размещенных на земельных участках, находящихся в муниципальной собственности, и земельных участках/землях, государственная собственность на которые не разграничена, %	42,0	50,0	55,0	110,0	131,0
50. Доля муниципальных дорог, не отвечающих нормативным требованиям, %	66,40	55,13	55,13	100,0	83,0
51. Доля автомобильных дорог, оборудованных исправными сетями ливневой канализации, в общем числе автомобильных дорог, %	3,23	3,58	3,58	100,0	110,8
52. Доля транспортных средств с низким расположением пола в общем числе транспортных средств городского общественного транспорта, %	30,0	45,0	48,1	106,9	160,3
53. Доля обустроенных остановочных пунктов городского общественного транспорта с учетом требований доступности для маломобильных категорий граждан, %	68,0	69,0	71,0	102,9	104,4
54. Площадь улично-дорожной сети, на которой реализованы проекты организации дорожного движения, тыс.кв.м	2 020,0	3 839,6	3 912,6	101,9	193,7
55. Количество лиц, привлеченных к административной ответственности за нарушение порядка организации стоянок, единиц	104	50	59	118,0	56,7
56. Коэффициент эффективного обращения с отходами потребления, единиц	0,07	0,07	0,06	85,7	85,7
57. Доля отходов потребления, направляемых на переработку с целью извлечения вторичного сырья, от массы образующихся твердых бытовых отходов, %	8,0	10,0	10,0	100,0	125,0
58. Доля заключенных договоров на сбор и вывоз твердых бытовых отходов индивидуальных домовладений от общего количества индивидуальных домовладений, %	20,0	30,0	30,0	100,0	150,0

Целевой показатель	2011 год факт	2012 год план	2012 года факт	2012 год (факт) к 2012 году (план), %	2012 год (факт) к 2011 году (факт), %
59. Количество лиц, привлеченных к административной ответственности за нарушение правил организации сбора, вывоза, утилизации и переработки бытовых и промышленных отходов, единиц	94	150	408	272,0	434,0
60. Протяженность введенных в эксплуатацию газопроводов в микрорайонах индивидуальной застройки города Перми, км		26,5	22,7	85,7	
61. Темп снижения числа аварий на сетях водоснабжения и водоотведения, %	0,30	0,29	0,29	100,0	96,7
62. Количество чрезвычайных ситуаций на сетях водоснабжения и водоотведения, единиц	0	0	0		
63. Удельный вес улиц, проездов, набережных, обеспеченных уличным освещением, %	58,98	60,86	60,86	100,0	103,2
64. Площадь территории города Перми, на которую утверждена документация по планировке территорий в части функциональных зон СТН, га	46,65	237,9	237,9	100,0	510,0
65. Доля площади земельных участков, являющихся объектами налогообложения земельным налогом, в общей площади территории городского округа, %	17,7	18,3	18,2	99,5	102,8
66. Объем доходов от предприятий, приватизации, возмездного использования (аренда, концессия, доверительное управление) муниципального имущества, млн.руб.	1 108,71	1 235,45	1 276,23	103,3	115,1
67. Индекс обеспеченности бюджета города Перми, единиц	1,6	1,7	1,8	105,9	112,5
68. Доля налоговых и неналоговых доходов местного бюджета (за исключением поступлений налоговых доходов по дополнительным нормативам отчислений) в общем объеме собственных доходов бюджета муниципального образования (без учета субвенций), %	88,00	84,00	86,59	103,1	98,4
69. Объем поступлений налоговых доходов в бюджет города Перми, млн. руб.	14 494,7	12 070,0	12 324,1	102,1	85,0
70. Объем поступлений неналоговых доходов в бюджет города Перми, млн. руб.	2 351,5	2 367,2	2 642,5	111,6	112,4
71. Объем задолженности в бюджет города Перми по арендной плате за земельные участки, арендной плате за имущество, плате за размещение рекламных конструкций, плате за размещение нестационарных торговых объектов, млн.руб.	813,001	798,134	824,8	103,3	101,5

Целевой показатель	2011 год факт	2012 год план	2012 года факт	2012 год (факт) к 2012 году (план), %	2012 год (факт) к 2011 году (факт), %
72. Объем поступлений от уплаты налога на доходы физических лиц в бюджет города Перми, млн.руб.	7 277,9	7 083,9	7 324,5	103,4	100,6
73. Удельный вес лесных пожаров, ликвидированных (локализованных) в течение суток, %	93,2	95,0	100,0	105,3	107,3
74. Соотношение посаженных и вырубленных деревьев, %	178,2	100,0	117,3	117,3	65,8
75. Протяженность очищенных береговых полос малых рек, км	30,5	16,2	16,2	100,0	53,1

Показатели результатов реализации Концепции развития городского пассажирского транспорта общего пользования города Перми

Наименование показателя	2011 год факт	2012 год план	2012 года факт	2012 год (факт) к 2012 году (план), %	2012 год (факт) к 2011 году (факт), %
1. Пассажиропоток на всех видах городского пассажирского транспорта общего пользования, млн. пассажиров в год	283,0	290,7	290,7	100,0	102,7
2. Приведение остановочных пунктов в соответствие со СНиП, %	68,0	69,0	71,0	102,9	104,4
3. Доля низкопольных транспортных средств на маршрутах городского пассажирского транспорта общего пользования, %	30,0	45,0	48,1	106,9	160,3
4. Плотность маршрутной сети от общей протяженности пассажирского транспорта общего пользования, %	47,7	47,7	47,7	100,0	100,0
5. Средняя эксплуатационная скорость движения городского пассажирского транспорта общего пользования по видам, км/час:					
трамвай	14,5	14,5	15,1	104,1	104,1
автобус	18,3	18,3	18,5	101,1	101,1
6. Снижение аварийности					
6.1. Снижение дорожно-транспортных происшествий с участием городского пассажирского транспорта общего пользования, в результате которых причинен вред здоровью или наступила смерть, случаев	78	78	78	100,0	100,0
6.1. Снижение дорожно-транспортных происшествий с участием городского пассажирского транспорта общего пользования, влияющих на движение электротранспорта, случаев	482	482	482	100,0	100,0
7. Средний срок службы транспортных средств с момента выпуска, год	13	13	13	100,0	100,0
8. Экологический класс транспортных средств на автобусных маршрутах городского пассажирского транспорта общего пользования, евро	1,5	1,5	1,5	100,0	100,0
9. Доля числа поездок на городском пассажирском транспорте общего пользования, %	47,12	47,12	47,12	100,0	100,0
10. Количество участников на один конкурс на право заключения договора на осуществление пассажирских перевозок, участник	2	2	2	100,0	100,0